

12+

# ДАЧА

PRESSA.RU

№ 19 (91) 2 октября 2017 года

Выходит по понедельникам два раза в месяц

ПОДПИСНОЙ ИНДЕКС В КАТАЛОГЕ «ПОЧТА РОССИИ» П2940

**В КАЖДОМ  
НОМЕРЕ –  
РАЗЪЯСНЕНИЯ  
НОВОГО ДАЧНОГО  
ЗАКОНА**

**1000  
РУБЛЕЙ\***  
ЗА ВАШЕ  
ОПУБЛИКОВАННОЕ  
ПИСЬМО

**ЧЕМ ЧРЕВАТЫ  
ЭМ-ПРЕПАРАТЫ**

стр. 5

**СОПЕРНИК  
ОБЛЕПИХИ**

стр. 9

**ДАЧНАЯ ЭКОНОМИКА:  
САЖАТЬ ИЛИ ПОКУПАТЬ?**

стр. 8

**КАК ПОЛУЧИТЬ  
ЗДОРОВЫЙ ЛУК**

стр. 10


**ГОТОВИМ ГОРТЕНЗИИ  
К СУРОВОЙ ЗИМЕ**

стр. 14

**ТЫКВА-КОРМИЛИЦА** стр. 6  
**КАКАЯ ОТ НЕЕ ПОЛЬЗА ДЛЯ САДА**

ДАЧА  
2017

ISSN 2311-6528  
17019



9 772311 652001



## У ДАЧНОЙ КАЛИТКИ

с Владимиром Огородниковым



## Родня

■ Я встретил их в сосновом бору. Братья несли лесные коряги. Они и сами умеют превращать обыкновенные сучки и корни в занятные фигурки, но большой любитель и мастер этого дела отец – Михаил Иванович Чупахин.

Признаюсь, я всегда завидовал этой семье дачников. По нашим временам, удивительно дружная семья. Вот ведь парни уже взрослые – от 16 до 18, а я не помню, чтобы кто-то из них, скажем, старший, «пропустил» дачу. Думаю, вы согласитесь со мной, дети современных дачников, подрастая, стараются увильнуть от совместной с родителями поездки на природу. Помню, однажды у повзрослевших сына и дочери были уже совсем другие планы на выходные. И тогда я в своем шутовском стишке писал про то, как мы «с не общего согласия едем в Афанасьево».

А у Чупахиных не так. Они всегда вместе. В саду, на грядках, на рыбалке, в лесных вылазках. И дачное хозяйство у них всегда в порядке. Все что-то достраивают, подправляют, перекрашивают. Впрочем, и отдыхают заметно. Оборудовали у себя волейбольную площадку, все деревенские к ним ходят порезаться в «пляжный» вариант – трое на трое.

Старшему этой осенью идти в армию. «Вернется, – говорит мне отец, – будем расширяться». Уже думает о внуках. И не сомневается, что его семейный монолит будет только прибывать крепостью.

В сущности, обыкновенная московская семья. Необычно в ней только то, что отец уже двенадцатый год без обеих ног – ДТП. Но я почему-то уверен, что инвалидность тут дело десятое. Тут главное в одном коротком, но емком слове – родня. Так я думаю.

## Календарь работ

2–15 октября

| пн | вт | ср | чт | пт | сб | вс |
|----|----|----|----|----|----|----|
| 25 | 26 | 27 | 28 | 29 | 30 | 1  |
| 2  | 3  | 4  | 5  | 6  | 7  | 8  |
| 9  | 10 | 11 | 12 | 13 | 14 | 15 |
| 16 | 17 | 18 | 19 | 20 | 21 | 22 |



Проведение садовых работ нужно корректировать, исходя из погодных условий региона

## Овощные

■ В начале месяца собирают последний урожай цветной капусты, а затем и поздней белокочанной. В это же время убирают лук-порей.

■ За три-четыре недели до устойчивых морозов лук-батун подкармливают хлористым калием (15 г/м<sup>2</sup>) и рыхлят междурядья.

■ Растения иссопа, Melissa и чабера срезают на уровне 3–4 см от земли. Корни выкапывают, делают острым ножом на несколько частей и высаживают в горшки. Через 2 недели на растениях появится молодая зелень, которую можно использовать в пищу.

■ Если хрен выращивают в однолетней культуре, то когда начнут отмирать нижние листья, можно заготавливать корневища.

## Плодовые

■ Если на деревьях за лето развились грибные заболевания, то растения обрабатывают 6–8%-ным раствором железного купороса. Хорошие результаты дает опрыскивание приствольных кругов 1%-ным раствором медного купороса. Яблони и груши, пораженные паршой, после листопада обрабатывают 4%-ным раствором мочевины.

■ Отделяют от материнского растения ирги отводки и корневые отпрыски. Заготавливают поросль от корнесобственных растений вишни и сливы.

■ Заканчивают сбор позднезимних сортов яблони. Снимают также все поврежденные и гнилые плоды, т.к. они являются источником инфекции.

## Ягодные

■ В насаждениях малины пригибают ветки к земле – это предохранит их от подмерзания. Пригибают ветки либо в одну сторону, привязывая их верхушки к основанию следующего куста, либо навстречу одна другой и связывают.

■ К середине октября заканчивают посадку смородины, крыжовника, жимолости. После посадки растения обязательно мульчируют.

■ Обрезают черноплодную рябину и калину. На растении оставляют наиболее развитые 4–5-летние побеги, а более взрослые со слабыми приростами удаляют. Ягодники плодоносят на однолетних приростах, поэтому старые ветви становятся непродуктивными.

**Если осень засушливая, проводят влагозарядковый полив из расчета 3 ведра воды на 1 м<sup>2</sup> поверхности почвы под кроной деревьев (примерно 100–150 л на дерево). Это мероприятие необходимо для лучшей перезимовки**

## Цветочные

■ Георгины и гладиолусы начинают выкапывать, когда ночью устойчиво держится температура 0–3°C, но не позже 15 октября.

■ С наступлением заморозков выкапывают клубнелуковицы ацидантер и монтезей, а также корневища канн. Клубневую бегонию выкапывают уже после заморозков, с комом земли укладывают в ящики в один слой и просушивают в течение месяца.

■ Опавшие листья обязательно убирают с газона, поскольку трава с началом осенних дождей под листвой начинает преть и зимой вымерзнет. Если листва здорова, то ее можно закопостировать, а если имеются признаки грибных заболеваний, то такой опад лучше сжечь.

## Декоративные деревья и кустарники

■ С наступлением устойчивых заморозков розы группы флорибунда и чайно-гибридные обрезают на высоту около 50 см от уровня земли. Молодые мягкие побеги вырезают полностью.

■ Клематисы обрезают в зависимости от того, цветут ли они на побегах текущего или прошлого года. Первые обрезают достаточно низко – до 50 см, а иногда и короче, у вторых, оставляют длинные стебли для будущего цветения. Их, как и стебли плетистых роз, пригибают к земле, дополнительно закрепляя побеги скобами, но не прижимают плотно к почве.

## БОРЬБА С ВОРОВСТВОМ ЭЛЕКТРОЭНЕРГИИ В СНТ, ДАЧНЫХ И КОТТЕДЖНЫХ ПОСЁЛКАХ

Бюджетный вариант - съём данных в ручную день день/ночь

Шкаф с 1 шт. счетчиком (1фаз.) 5 500\* руб. 6 500\* руб.  
Шкаф с 2 шт. счетчиков (1фаз.) 5 250\* руб. 6 250\* руб.  
Шкаф с 3 шт. счетчиков (1фаз.) 5 000\* руб. 6 000\* руб.  
Шкаф с 4 шт. счетчиков (1фаз.) 4 750\* руб. 5 750\* руб.  
Монтажные работы 1 250 руб. на одного садовода 1 фаз.  
Шкаф с 1 шт. счетчиком (3фаз.) 7 500\* руб. 9 000\* руб.  
Шкаф с 2 шт. счетчиков (3фаз.) 7 000\* руб. 8 500\* руб.  
Монтажные работы 1 600 руб. на одного садовода 3 фаз.  
Выезд в СНТ/ДНТ **БЕСПЛАТНО**  
Светодиодный светильник 35Вт, IP65, 4800лм 2 450 руб.

\* цена указана в расчете на одного садовода

+7 (495) 111 - 31 - 88

www.energetikam.ru  
vk.com/energetikam  
instagram.com/energetikam\_v\_snt  
#ТвойУчетСадовод  
#учет\_электричества

**ЭНЕРГОМЕРА** Автоматический сбор показаний счетчиков  
Облачное хранение  
Ограничение потребления  
Печать квитанций  
**от 8 500 руб. АСКУЭ**  
Радио ZigBee/PLC-модуль/ GSM/GPRS



РЕКЛАМА

## сверхпрочные ТЕПЛИЦЫ от ПРОИЗВОДИТЕЛЯ



АКЦИЯ

В ПОДАРОК

- ПАРНИК
- АЖУРНЫЕ АРКИ
- ДОСТАВКА по Москве и МО **БЕСПЛАТНО**

В НАЛИЧИИ  
**КРЕМЛЕВСКИЕ ТЕПЛИЦЫ**  
**НОВИНКА!**  
ОЦИНКОВАННЫЕ ГРЯДКИ  
**160** РУБЛЕЙ  
ПОГОННЫЙ МЕТР



## В КОМПЛЕКТ ТЕПЛИЦ ВХОДИТ:

2 двери и 2 форточки!  
Каркас, фурнитура, поликарбонат.  
Оцинкованный профиль 20x20 мм.  
Толщина стенок профиля – 1,2 мм.  
Высота – 2,1 м., Ширина – 3 м.

## СТОИМОСТЬ КОМПЛЕКТА :

4 м – **12 500** руб.  
6 м – **15 900** руб.  
8 м – **19 800** руб.

## В ПРОДАЖЕ ИМЕЕТСЯ:

Усиленный каркас (двойные дуги),  
Оцинкованный профиль 25x25 мм.

**КАЧЕСТВЕННЫЙ МОНТАЖ**  
**ГАРАНТИЯ 5 ЛЕТ**

(495) **320-25-45** www.teplici-mo.com

РЕКЛАМА





### Спросите Распопова!



Садовод-испытатель, последователь природного земледелия, врач, к. м. н. Геннадий Федорович Распопов на страницах газеты «ДАЧА» ответит нашим читателям



8 (495) 721 50 97  
(в будни с 11.00 до 18.00)

Электронная почта [dacha@kardos.ru](mailto:dacha@kardos.ru)

Другие ответы ищите по хештегу #спроситераспопова

### ПРОДУКТЫ – НА ГРЯДКИ

У нас есть свой небольшой бизнес. Остаются продукты, бывает, что лежат долгое время, плесневеют, подгнивают. Особенно летом. Бросаем, конечно, в компост. Но есть животные, а подгнившие, заплесневевшие продукты им не хочется давать. Как вы сами используете остатки продуктов для сада-огорода в разное время года?

Леонид, г. Суздаль

■ Уважаемый Леонид! Мы у себя сделали закрывающийся компостный ящик во дворе. Туда до морозов выносим все подпорченные продукты и присыпаем их опилками или торфом, чтобы не было запаха. Зимой, когда морозы крепчают, сухие отходы можно завернуть в бумажный кулек и вынести в компостный ящик на заморозку. Важно, чтобы он закрывался, иначе вороны, бродячие кошки и собаки все это разнесут по округе.

Но мне жалко некоторые продукты, отходы со стола класть в компост, их можно использовать напрямую, как ценнейшее удобрение для органических подкормок растений. Летом с этим проблем нет, косточки, отходы рыбы и мяса можно сразу закапывать в землю при посадке рассады томатов, перцев и баклажан, спитым чаем и кофе – мульчировать грядки с зелеными культурами, салатом, редисом, свеклой и морковью.

### ПРО ТЕПЛИЧНЫЙ ОГУРЕЦ

Этим летом тепличные огурцы покрывались плесенью. Что с ними случилось, и что в этом случае нужно делать?

Ксения Сергеевна, г. Тверь

■ Уважаемая Ксения Сергеевна! В этом году летом плесень в теплицах свирепствовала у всех. После появления даже небольшой ранки растения сразу начинали гнить. Способ один – нужно чаще проветривать теплицу, даже в холода. На препараты надежды мало – в такую сырую погоду, какая стояла этим летом, средства от плесени в теплице практически не действовали.



### СЛИВА В ДЫРОЧКАХ

Все листья сливы оказались в маленьких дырочках, словно их насквозь проткнули иголкой. В то же время никаких вредителей я не обнаружил. Та же ситуация у соседей. Что это может быть, и как помочь деревьям?

Владимир Аркадьевич, Санкт-Петербург



■ Уважаемый Владимир Аркадьевич! Это не вредитель, а болезнь. Гриб, который передается так же, как фитофтороз на картофеле. С начала лета в воздухе появляется много спор. Если лист сухой (на юге), то спора не прорастает. Но на северо-западе чаще влажно, поэтому любая спора прорастает, так появляется округлая дырочка поврежденного листа. Болезнь называется кластероспориоз или дырчатая пятнистость. К гибели дерева не приводит, но силы у него забирает, урожай теряется, зимостойкость уменьшается. Эта болезнь лечится любым препаратом от грибов – «Топаз», «Хорус» и «Скор». Первую обработку следует проводить в момент, когда почки только-только начинают раскрываться.

Вторая обработка – через 10–15 дней. Лучше всего – в тот момент, когда начнут распускаться самые первые цветочки. Третья обработка – через 10–15 дней после второй.

### КТО-ТО ЕСТ РОЗЫ

Бутоны моих роз этим летом кто-то начал обгрызать. Может быть, это была какая-то болезнь – наощупь бутоны стали очень липкие. Хочется понять на будущее, что произошло с цветами, и что делать в таких случаях?

Вера Алексеевна,  
г. Вышний Волочек

■ Уважаемая Вера Сергеевна! Ваши бутоны по ночам подьедают улитки, а затем в ранку попадает возбудитель заболевания (гриб) и вызывает гниль. Надо обрабатывать раненые бутоны фунгицидами для роз. Наименований много, можно найти в продаже любые препараты – они все помогают.



# КРЕПКИЕ ТЕПЛИЦЫ

**КРЕМЛЕВСКАЯ**  
ВЫСОКОПРОЧНАЯ ТЕПЛИЦА

8 (495) 648-63-34  
[www.neoform.su](http://www.neoform.su)

МАГАЗИН-СКЛАД:  
г. Москва, 6-я Радиальная ул., д. 7А





## Саженец сажаю на столбик



■ Вот уже не один десяток лет использую способ посадки плодовых деревьев, избавляющий меня от заблаговременной подготовки посадочной ямы и ожидания усадки в ней грунта. На месте посадки саженца черчу круг радиусом 50 см и выбираю из него грунт на глубину 20 см, оставляя в центре столбик естественной земли. Не нарушая грунт в центре ямы, продолжаю копать ее по бокам до глубины 50–60 см. На дне ямы размещаю смесь земли и удобрений. Саженец устанавливаю на столбике, после чего заполняю посадочную яму почвой. Благодаря такой посадке саженец не имеет возможности осесть, и корневая шейка сразу находится на определенном уровне.

*Кирилл Кудряшов, Новосибирск*

## Защита от мучнистой росы

■ Часто сталкивалась с проблемой мучнистой росы на крыжовнике, но научилась с ней бороться. Концы веточек по осени я срезаю и сжигаю, каждый год постригаю кусты, чтобы в центре не осталось загущающих ветвей, а также – старые веточки, которым уже больше шести лет. В центр куста вставляю кол и весной подвязываю к нему веточки, чтобы обеспечить проветривание. В качестве профилактики в начале лета спрыскиваю кусты раствором кальцинированной соды с мылом. Кроме того, в конце сезона под кустом очень тщательно собираю ягоды и опавшие листья, осторожно перекапываю почву, – но так, чтобы не задеть корни. Удобряю опилками и древесным мусором.

*Светлана Рагозина, г. Углич*



## Лунки для чеснока

■ Чтобы чеснок на участке удался, высаживаю его в первых числах октября (тогда он успеет хорошо прижиться, и всходы пойдут в начале мая). Готовлю почвенную смесь: на одно ведро две части почвы, одну часть компоста или перегноя, около 400 г золы, две столовые ложки суперфосфата. Делаю буром лунки, глубиной около 20 см, на 4/5 заполняю каждую почвенной смесью, уплотняю, кладу по зубку, сверху прикрываю землей. После посадки присыпаю грядку опилками.

*Лидия Ковалюк, г. Щелково, Московская обл.*



## Гладиолус зимует на балконе

■ Хранить гладиолусы методом проб и ошибок я училась очень долго, но сейчас этот процесс никаких проблем не вызывает. Делюсь советами! Выкапываю клубнелуковицы приблизительно в полтора месяца после начала цветения. Стебли предварительно срезаю. Просушиваю в течение дня на свежем воздухе, потом переношу в дом. Помещение, где будут храниться луковицы, должно быть сухим и хорошо проветриваемым, необходимо, чтобы температура была 10–15°C. С клубнелуковиц срезаю корни и деток, просушиваю еще 10–20 дней до полного опробковения донца. Затем перевожу их в город и, разложив по ящикам, выношу на застекленный балкон, там и оставляю клубнелуковицы до весны. Важно, чтобы температура не опускалась ниже 5–8°C. Периодически просматриваю луковицы и удаляю больные, чтобы друг от друга они не заражались.

*Елена Сергеевко, г. Красногорск*

## Будет красным помидор

■ Большинство помидоров, которые я собираю перед закрытием теплицы на зиму, – зеленые. Чтобы они быстрее поспели, кладу их рядом с бананами, но обязательно очень спелыми, с темными пятнышками на боку. Дело в том, что эти фрукты выделяют большое количество этилена, а он в свою очередь ускоряет процесс созревания плодов.

*Ирина Аркадьева, г. Красногорск*



## Мульча из тряпок

■ Огурцы у меня растут в высоких грядках, а земля там пересыхает очень быстро. Чтобы этого не происходило, сразу после того, как семена взойли,

я укладываю на грядки вокруг растений сочащийся шланг. Грядки и шланг накрываю тряпками, а раз в четыре-пять дней подсоединяю шланг к водопроводу. Тряпки «глушат»

брызги, вода не падает на листья, что замедляет распространение спор мучнистой росы. И огурцы здоровые, сочные растут, и сорняки не появляются. Красота!

*Василий Кузенков, г. Лобня, Московская обл.*



## Веревочный дозатор

■ Сейчас весь мир беспокоит о сохранности окружающей среды и, в частности, о переработке и утилизации неорганических отходов. У меня есть идея, как можно продлить срок службы простой упаковки от влажных салфеток – выкидывать не придется, и пользу принесет. В такую упаковку можно положить

моток веревки, которая часто требуется на садовом участке. При необходимости легко можно отмерить и отмотать нужную длину. Веревка будет всегда сухой и чистой, а клубок не укатится. Да и выглядит такая «конструкция» намного опрятнее.

*Светлана Тарасенко, Ростовская обл.*



В журнале «Дачный спец» № 10 (в продаже с 16 октября 2017 г.), посвященном теме «Садовый дизайн», вы сможете найти много интересной и полезной информации о том, как украсить свой садовый участок, правильно подобрать растения и создать цветники.

ООО «ИД «КАРДОС» 12+ Реклама



# ЭМ-препараты: за и против

В своей садовой практике я применяю разные препараты полезных микробов. Как специализированные (для лучшего расщепления соединений фосфора в почве, для выгребных ям), так и комплексные. Применяю уверенно, так как, будучи биологом, знаю биологическую силу микроорганизмов. Лишь бы только купленная колония была живой... Но обо всем по порядку



**П**режде чем обсудить конкретные сильные и слабые стороны ЭМ-препаратов, придется сказать несколько общих фраз. Садоводу следует помнить, что «при честной игре» для производителя этот товар невыгоден, так как он, во-первых, одноразовый (внес в почву – и все, не нужно ежегодно повторять), во-вторых, раскупается медленно и быстро теряет срок годности, а в-третьих, правильно применить препарат сложно, и большинству людей не удастся заметить яркий эффект от его применения. Следовательно, чтобы интерес к товару не угасал, производитель вынужден идти на разные уловки, в том числе рекламные преувеличения его достоинств. Мол, ливанул – и вот тебе сразу все: и почва сделалась рыхлой до глубины 70 см, и болезни все исчезли, и расти все стало быстрее, и урожай вырос в 2–5 раз! В действительности все скромнее, да и вообще, препарат срабатывает только в очень умелых руках.

**За**  
Итак, по опыту, какие плюсы ЭМ-препаратов можно назвать. При моих и без того высоких урожаях трудно чем-либо вот так в полщелчка вызвать их увеличение, а уж тем более в 2 раза. Однако я все равно применяю микробные препараты.

- 1 Они помогают поддерживать благоприятный эко-фон.
- 2 Самоочищение почвы – даже при ротации культур и при внесении различной органики – это настолько ответственное дело, что ему стоит помогать.
- 3 Препараты, в которых содержатся десятки видов микробов, ускоряют расщепление вредных веществ почвы (корневые выделения и т.д.) и уничтожение возбудителей болезней.
- 4 Что касается улучшения питания растения, качества плодов, то для объективности надо сказать, что во многих почвах и без того есть все необходимые для процветания наших растений микроорганизмы, поэтому ярче всего препарат проявится у садоводов на так называемых «убитых» почвах. Это глина после стройки, насыпные грунты типа песка, а также торфяники после их известкования и т. п.

**Против**  
После рекламных обещаний у начинающих садоводов создается впечатление, что полезные микробы заменяют все: и удобрения, и полив, и прополку и вообще всю агротехнику. Ничего подобного!

- 1 Микробам нужен корм, а это – повышенные дозы органики. Микробы ни в коем случае не отменяют плодосмен.
- 2 Для рядового гражданина сложно иметь дело с микроорганизмами. У тебя в руках живой объект! Ты можешь его умертвить, оставив под солнцем или случайно перегрев. Или его при хранении уже могли проморозить или передержать «лишний годик» распространители. Словом, одна ошибка – и заветная бутылочка становится братской могилой. Всегда смотрите на срок годности: бутылочка «жива» всего год с момента выхода с завода.
- 3 Микробы не выносят кислую среду, а у нас в садах Средней полосы у большинства владельцев кислая почва. Торфяники нужно заселять полезными микробами только после известкования, но это же касается и дерново-подзолистой почвы и других кислых почв. Показатель pH необходимо довести хотя бы до 5.

**4** Сложность приготовления: технология долгая и трудновыполнимая. В идеале было бы просто купить, развести в воде и полить, но на деле культуру микробов вначале надо размножить. В качестве корма для этой цели производители в инструкции всегда упрамо предлагали использовать патоку, хотя лично я ни разу не встречал ее в продаже. Как замена годится варенье или мед, но это, как ни крути, уже нарушение технологии. **Д**  
Павел Траннуа, почвовед, автор энциклопедий по садоводству

## ДЕТАЛИ

Раствором препарата можно поливать из лейки как готовящиеся грядки, так и листву трудных культур, таких как помидоры.

Опытные растениеводы применяют ЭМ в основном как подстраховку от болезней овощных, плодовых и цветочных культур.

**После рекламных обещаний садоводы думают, что полезные микробы заменят и удобрения, и полив, и прополку, и всю агротехнику. Ничего подобного!**

## ДЕЛАЕМ ВЫВОДЫ

В любом случае даже при неудачах с ЭМ-препаратами вреда огороду никакого не будет – дохлый микроб переработается почвенной микрофлорой, только и всего. Зато при относительно малых затратах мы имеем высокую вероятность запустить в свою почву активных работяг, приносящих пользу.

ООО «ДачСтройСервис» <http://построитьдачу.рф>

## ДОМА И БАНИ

- ✓ Дома брусовые каркасные утепленные
- ✓ Террасы, веранды, отделка: сайдинг, блокхаус, имитация бруса



6x6 – 335 000 руб.



6x8 – 490 000 руб.

Реклама

### БРУСОВЫЕ ДОМА с утепленной мансардой

| Размер | Цена*   |
|--------|---------|
| 5x4    | 234 000 |
| 6x4    | 270 000 |
| 6x5    | 295 000 |
| 6x6    | 335 900 |
| 6x8    | 490 000 |
| 6x9    | 560 000 |

### БАНИ БРУСОВЫЕ

| Размер | Цена*   |
|--------|---------|
| 3x4    | 206 000 |
| 4x4    | 223 000 |
| 5x3    | 214 000 |
| 6x3    | 231 000 |
| 5x4    | 253 000 |
| 6x4    | 272 000 |

\*Цены на базовую комплектацию

**8 (499) 165-61-33**

## ЗАМЕЧАТЕЛЬНЫЙ СПОСОБ РЕШЕНИЯ МУЖСКИХ ПРОБЛЕМ!

Советы, изложенные в книге «Второе сердце мужчины» поможет вам избавиться от проблем с мочеполовой системой, таких как простатит, импотенция, аденома, бесплодие, частое мочеиспускание и прочие.

Книга была составлена светилами традиционной и народной медицины. Советы по избавлению от этих заболеваний настолько просты, а их эффективность настолько высока, что вы будете реально удивлены.

Уже 1000 человек, воспользовались рекомендациями из этой книги.

**ВНИМАНИЕ! АКЦИЯ! До 23.10.2017 г.**  
цена на книгу снижена. **200 руб. 80 руб.** (плюс почтовые услуги).

Заказать можно по телефону: **8 (499) 681 07 28**

\*Подробности Акции уточняйте по телефону.



18+

ИП Ларина Н.Б. ОГРНПП 31677460250085 РЕКЛАМА



# Тыква накормит весь сад

*Бываю в деревне у сестры и зятя, у которых имеется немаленький сад. В годы урожая у них переизбыток яблок и слив, а сдавать их некуда, продавать негде и некому. Дал сестре и зятю один совет, и через два года у них было чем кормить домашнюю живность, а сад уже не требовал удобрений*

**Н**аселение в деревнях сейчас не способно правильно использовать то богатство, которое дают сады, в том числе и перерабатывать. В подворьях остались только куры. Коров не держат, свиней мало. Моя сестра говорит: «К тем яблокам, что лежат в саду, надо еще комбикорм купить, а он дорогой, держать свиней невыгодно».

Но главная причина, на мой взгляд, в том, что в деревне не организована социальная и производственная среда. Это должна делать власть, включая все ступени госструктуры. Но речь сейчас о другом – что мы можем сделать сами, без участия власти.

А можем мы активнее использовать возможности подворья в получении дополнительной продукции для подраживания тех же поросят. Тогда и мясо не надо будет покупать в магазине, как сейчас делает моя сестра на свои последние пенсионные деньги. Может быть, мой совет кому-то будет полезен. И не только для содержания живности, но и для удобрения сада.

Один из вариантов – выращивание тыквы самым простым способом, без обработки земли на травяных, перегнойно-навозных кучах в плодовом саду.

## Оптимальнее используем участок

В любительском саду расстояние между деревьями, кустарниками, как правило, составляет 5–6 м в ряду и 4–5 м между рядами. В итоге сад может за-

нимать 5–6 соток земли. У большинства сельчан и дачников площади садов используются неэффективно. Если же земля полупустует, то на ней надо выращивать тыкву. При этом не нужно обрабатывать землю, тратить силы и деньги на покупку комбикормов и удобрений.

Итак – устраиваем травяные кучи под кронами деревьев. Размеры примерно 1,2 x 2,5 м. Постепенно, по мере появления скошенной травы, опавших листьев и так далее насыпаем кучу за кучей. И сажаем на них тыкву.

## Слоеная кучка

Решение принято, кучи разместили, колья забили. Дальше уже чисто практическая работа. При укладке травы в кучу после каждого слоя добавляем немного земли (для червей), навоза,

**Черви из травяных куч, перерабатывая субстрат, переползают в почву под яблони. Тем самым обеспечивается биогумус для питания дерева, под него не нужно вносить удобрения**

если имеется, перегноя из старых запасов. Собираем сорняки, ботву овощей после уборки, картофеля. По осени собираем опавший лист не только в саду, но и в лесу, у защитных полос. Плюс опавшие яблоки, другая овощная некондиция. Так мы можем организовать получение тыквенного корма, не занимая земельной площади, и без больших физических затрат.



## Совет был услышан

В начале я писал, что бываю в деревне у сестры. В предыдущий приезд я ей и ее мужу сделал замечание, что используют землю непрактично. Рассказал, что нужно сеять для получения зерна, чтобы меньше покупать комбикорм. Вообще, пожурил, поругал сестру и зятя и уехал. Через 2 года снова приезжаю к ним, и они меня встреча-

ют с улыбкой. Отчитываются: для пробы все-таки завели две перегнойные насыпные кучи. Говорят: «Вырастили отличный урожай, мы такого не ожидали, теперь нестрашно и поросенка заиметь. Количество куч будем увеличивать. Спасибо за совет».

## Надежнее – из рассады

При выращивании тыквы на травяных кучах, особенно

крупноплодных, прямой посев семян нежелателен, так как из-за недостатка влаги семена могут не взойти. Поэтому эту культуру надо выращивать рассадой в объемных контейнерах, которые можно изготовить из пакетов молочной продукции, соков, пластиковых бутылок и так далее. Об этом я уже писал в статье «Не копаю, не поливаю, а тыкву собираю» (№ 09/2017). Для рассады нужен хотя бы простой парник из укрывного материала. Сильная рассада – залог успеха в этом деле. **Д**

Валерий Горланов,  
дачник-практик,  
г. Петрозаводск

## Схема посадки тыквы



## ДЕЛАЕМ ВЫВОДЫ

## ДОСТОИНСТВА ВЫРАЩИВАНИЯ ТЫКВ В ПЛОДОВОМ САДУ

**1 Экономный способ, не требующий больших физических и материальных затрат.** Тыквенные кучи, находясь на одном месте 3–4 года, насыщаются влагой естественным образом. Корни тыквенных кустов, проникая во влажную почву, не требуют частого полива, им достаточно атмосферных дождей.

**2 Тыква накормит плодовый сад.** В кучах заведутся черви (или их там нужно развести). Они, размножаясь и перерабатывая субстрат в кучах, переползают в почвенные слои сада, под яблони. Тем самым появляется биогумус для поддержания всей системы питания яблоневое дерево. Значит, не надо будет вносить удобрения под кроны яблонь, получится экономия затрат. Надеюсь, что описанный мною способ выращивания тыкв в плодовом саду кого-то заинтересует,

подскажет и поможет в выращивании живности без покупки большого количества комбикорма на своем подворье хотя бы для себя. Произведем расчет. Допустим, на прокорм одного поросенка и 20 шт. цыплят осенью нам надо 20 кг корма (3 ведра). То есть в течение 100 дней понадобится 2000 кг плодов тыкв.

Если на кусте оставлять по 4–5 шт плодов, они дадут до 70–80 кг. Но мы возьмем минимальный вес – 40 кг на кусте. Итак, подсчитаем: на куче 8 кустов, на каждом 40 кг урожая. Для получения 2000 кг понадобится: 8 куст x 40 кг = 6,25 куч. Значит, нам нужно всего 6 куч. Для такого количества нам необходима площадь 16 x 12 м. К слову, большой урожай легче получить, если выбрать сорта покрупнее: Титан, Биг-мун, Центнер, Обыкновенная, Купчиха, Стофунтовые.



# Что делать осенью с теплицей?

Обращаюсь к вам с очень важным для меня вопросом. Поставили поликарбонатную теплицу, но к ней нет инструкции по уходу за защитным слоем от ультрафиолетовых (УФ) лучей. Какие моющие средства можно применить, чтобы очистить теплицу после урожая?

Алла Маркелова, г. Златоуст, Челябинская обл.

Эдуард Воловик, руководитель отдела компании «Профпласт»:

– Поликарбонат не требует санитарной обработки, он вообще не дружит с химикатами. Теплица – не операционная палата, в ней не нужна стерильность. У поликарбоната такая структура, что по нему достаточно пройти тряпкой, и он станет чистым. Стыки лучше закрыть не просто саморезами, но и лентой, чтобы в щелях не накапливались болезнетворные вещества. Наружную поверхность теплицы достаточно сполоснуть струей воды или обдать из шланга. Появляющиеся царапины негативной роли не сыграют.

В принципе сам поликарбонат, если он качественный, не нуждается в особом уходе. Единственное – зимой у основания теплицы нужно убирать снег, чтобы ему было, куда сползать, а не накапливаться на конструк-

ции. Под тяжестью снега железное основание теплицы может «сложиться».

Чтобы представлять себе, что такое солнцезащитный слой, нужно понимать, как он наносится на поликарбонат. Производители делятся на три разряда:

**1** УФ-стабилизатор наносят на поверхность поликарбоната с одной стороны.  
**2** Добавляют УФ-стабилизатор сразу в сырье, соответственно, весь лист с двух сторон защищен от ультрафиолетовых излучений.

**3** Ничего не добавляют, и листы за сезон желтеют, рассыпаются, так как этот материал не любит солнце.

К сожалению, производители обычно не пишут, каким способом нанесен УФ-стабилизатор, проверить это можно только на своем опыте.

Михаил Упадышев, вирусолог, д. с.-х. н., член-корреспондент РАН, ВСТИСП:

– Про поликарбонат можно говорить что угодно, но в теплице в любом случае нужно провести генеральную уборку. В ней накапливаются споры грибных болезней, вредители в щелях откладывает яйца, поэтому по окончании сезона теплицу все равно нужно обеззараживать. Средства для использова-

ния – сернистые шашки, растворы фунгицидов от грибов, дымящиеся таблетки, которые очень любят садоводы. Вся работа ведется при закрытых дверях и форточках и по инструкции. Можно использовать и любые моющие средства. Главная цель – вымыть из всех щелей вредителей и фитопатогены.

Светлана Шишкина, дачница, г. Тобольск

– В своей поликарбонатной теплице осенью я убираю все растительные остатки. Сам поликарбонат внутри мою обычной водой. Больше ничего не использую, в том числе и дымовые шашки. Сажаю

озимую рожь, она успевает взойти до наступления морозов. Перекапываю ее вместе с почвой, не разбивая комки. Зимой накидываю в теплицу, чтобы весной земля напиталась водой. **Д**

©OTO belka graphics/Cyrustr/basel101658/Shutterstock/TACC

**Дыям**  
Вместе - дешевле!  
**ГАВРИШ ГС GAVRISH®**  
Подробную информацию о сортах и гибридах можно получить на нашем сайте [www.gavrishseeds.ru](http://www.gavrishseeds.ru)

## ПО ВОПРОСАМ ПРИОБРЕТЕНИЯ СЕМЯН В РОЗНИЦУ ОБРАЩАЙТЕСЬ ПО АДРЕСАМ:

- **г. МОСКВА:** ул. Яблочкова, д. 21, магазин «Семена»; ул. Шоссе Энтузиастов, д. 26, ООО Агрофирма «Флос»; 14 км МКАД, внутренняя сторона, рынок «Садовод», здание 2, вход №3, магазин «Бизнес Букет»; улица Петровская, дом 7, корпус 1, магазин «Семена»;
- **г. БРЯНСК:** пр-т Станке Димитрова, д. 108 (ост. Телецентр), тел.: 8 (4832) 42-01-17; пр-т Московский, д. 148 (напротив строительного рынка «Твой дом»), тел.: 8 (4832) 42-00-29;
- **г. КЕМЕРОВО:** садовый центр «УСПЕХ» ул. Тухачевского, д. 50 Г; пр-т Кузнецкий, д. 85 к. 1; ул. 9-го января, д. 2 Б;
- **г. НОВОКУЗНЕЦК:** ул. Пирогова, д. 9 корпус Б «Садовый центр»; пр. Metallургов, д. 9; «Мой Сад»; Новокузнецкий район, с. Кортково, ул. Зорькина, д. 58 А, «Дачный мир»;
- **г. ПЕРМЬ:** шоссе Космонавтов, д. 63, офис 202 А, 2 эт.; магазин «Дачник»: г. Пермь ул. Красавинская 2-я, 80; ул. Докучаева, д. 50/1. Розничный магазин;
- **г. РЫБИНСК:** магазин «Семян Семьяныч», ул. Кирова, д. 11;
- **г. САНКТ-ПЕТЕРБУРГ:** магазин «Садовод», ул. Ленсовета, д. 91, тел. (812) 364-70-16 (с 10:00 до 20:00 без выходных; в праздники, субботу и воскресенье до 19:00);
- **г. ЯРОСЛАВЛЬ:** ООО «Семена», ул. Угличская, д. 5. Тел. 72-00-45





Вряд ли кто-то из садоводов ведет подсчеты, сколько денег он экономит благодаря своему огороду. Поскольку я учитель математики, мне несложно решать подобные задачи, и я все лето вела дачную бухгалтерию. В прошедший, даже не самый удачный сезон, на овощах мы сэкономили приличную сумму

## Сколько за лето мы выиграли на овощах

(продолжение, начало в №17)



### Помидоры выгоднее в 10 раз

Помидоры мы очень любим, и в этом году посадили 30 кустов, из них 8 – черри для консервирования. Всего я купила 3 пакетика по 25 руб. В этом году мы собрали 29 кг, значит, мои помидоры стоят 75 руб. : 29 кг = 2,6 руб./кг. А на рынке помидоры стоили от 80 до 120 руб./кг.

### Картошка дешевле в 9 раз

Картофель на посадку я покупаю в НИИ по 40 руб. за 1 кг. В прошлом году по-

садила 2 кг, урожай собрала около 23 кг. В нынешнее лето мы собрали только 16 кг. На рынке в середине июля – начале августа молодой картофель стоил 40–45 руб. за 1 кг, а у меня 80 руб. : 16 кг = 5 руб./кг, то есть в 8–9 раз дешевле покупного.

### Огурцы за три рубля

Семена огурцов я купила по 25 руб. за пакетик. Сажаю два пакетика, в среднем 10–13 штук. В этом году с 11 штук огурцов собрали 17 кг, значит, мои огурцы

стоят 50 руб. : 17 кг = 2,9 руб./кг. А на рынке такие огурчики стоили не дешевле 100 руб./кг. Нет ничего вкуснее отварного молодого картофеля, посыпанного мелко нарезанной зеленью, да с малосольным огурчиком!

### На закрутках экономим 4800 рублей

Но это только выгода от свежих овощей. Помидоры и огурцы мы консервируем: делаем слабосоленые и сла-

бомаринованные. В магазине баночка 0,9 л огурцов с помидорами стоит около 170 руб., а 1,5–1,8 л – 220 руб. В этом году мы закрыли 17 литровых банок и 9 банок от 1,5 до 1,8 л. Значит, наша выгода  $17 \times 170 + 9 \times 220 = 4870$  руб.

### Кабачки по 50 копеек

Семена кабачка я купила по 36 руб. за пакетик, который использую в течение двух лет, потому что сажаю 2–3 куста кабачка в год. В этом году с трех кабачков мы собрали 29 штук по 1,2–1,5 кг, т.е. около 38 кг. В магазине или на рынке самые дешевые кабачки стоят 50 руб. за 1 кг, а у меня 18 руб. : 38 кг = 0,47 руб./кг.

На основе кабачка мы делаем овощную смесь и кладем ее в морозилку. В магазине 400 г замороженных овощей стоят не менее 150 руб. Я положила в морозилку 12 упаковок, значит, выгода  $12 \times 150 = 1800$  руб. Еще из кабачков делаем икру. В магазине баночка икры массой около 500 г стоит 95 руб. Мы сделали 11 баночек. Выгода  $11 \times 95 = 1045$  руб.

А такую заготовку из кабачка, как «Тещин язык», в магазине купить нельзя. Этот продукт можно приготовить только самим. **Д**

Ирина Кряжина, г. Орехово-Зуево



Надежда Сотникова,  
г. Старый Оскол,  
Белгородская обл.

## Родня картошки и ананаса

Хотя физалис – ближайший родственник картофеля, помидоров и перца, но на огородах его встретишь редко. Я сама впервые посадила это растение прошлым летом, не имея никакого опыта. За основу выращивания взяла перец как более прихотливую и теплолюбивую культуру, чем помидоры

Всего я посадила 20 растений трех сортов – Ананасовый, Кондитер, Королек. Королек раннеспелый (90–95 дней), оказался очень урожайным. Растение выросло высотой до 80 см. Плоды были крупными до 90 г. Плоды Кондитера оказались мельче до 70 г, зато более лежкими. Сорт Ананасовый вырос до полутора метров, был очень раскидистым и ветвистым. Плоды и впрямь соответствовали названию – в них ощущался привкус ананаса.

Все растения хорошо перенесли суточные перепады температуры, закалились. Завязались плоды – ягоды, заключенные в оболочку-чехлик. Причем, чашечка-чехлик росла быстрее плода.

В течение лета я не прилагала особых усилий – рыхлила грядку, окучивала кусты, поливала. Ветви не обрезала – чем больше ветвей и цветов, тем больше урожай. Растения не болели, обрабатывать не пришлось.

Почва у нас песчаная. Для ее улучшения во время цветения внесла перегной одновременно с минеральными удобрениями (2 части перегноя и 1 часть удобрений).

Плоды завязались обильно, вызревали прямо на кустах. В это время в бороздки вокруг растений я внесла древесную золу – под каждое по полстакана. Плоды нужно собирать, не

Перед употреблением и переработкой плоды нужно промывать горячей водой, чтобы избавиться от клейкого вещества, которым они покрыты

откладывающая – зазеваешься, все опадут. Растение иногда сбрасывает и зеленые плоды, я их тоже собираю, очищаю, и они дозревают, хорошо хранятся.

Все лето мы ели плоды, добавляя в салаты, овощные блюда. Также я замариновала их на

зиму. После тепловой обработки у физалиса вкус ананаса проявляется еще ярче.

Мой опыт показал, что физалис по

условиям выращивания все же более близок к помидорам, чем к перцу. Я бы сказала, что он более неприхотлив, чем помидоры. **Д**

### НЕДОСТАТОК РОСТА

Физалис выращивала через рассаду, посеяв в начале марта. Они сразу тронулись в рост и быстро вытянулись. Вместе с перцем я распикировала растения в теплицу. Физалис вырастает от 80 см до 1,5 м, поэтому рассада быстро переросла, покрывалась и полегла. Вытянувшуюся рассаду я была вынуждена высадить в холодную почву открытого грунта наклонно, не сильно заглубив. Расстояние между кустами 50 x 70.

**ВАЖНО!**  
НАЗЕМНАЯ ЧАСТЬ КУСТА ФИЗАЛИСА, ЗА ИСКЛЮЧЕНИЕМ ЯГОД, ЯДОВИТА





Виктор Стрелец,  
д. с.-х. н.

*Зачем сажать в саду барбарис? Этот вопрос отпадет сам собой, если узнать растение ближе. Поселив его на своем участке, можно заполучить самого настоящего «доктора», способного лечить в прямом смысле с ног до головы. А про его красоту и говорить нечего, особенно осенью, когда куст барбариса «загорается», как костер*

# Соперник облепихи

**Б**арбарис – практически идеальное растение для живой изгороди и бордюров, огораживающих отдельные зоны сада. Неслучайно его широко используют в озеленении. В зависимости от высоты куста и окраски листьев он прекрасно выглядит в куртинах и как солист. Самое главное, растет барбарис в нашей стране везде – от Ленинградской области до Предкавказья и Поволжья. Приспособлен практически к любым условиям – хорош собой и на каменистых склонах, и в горах, и в поймах рек.

## Готовят маринад и мармелад

В России барбарис обыкновенный выращивали уже в конце XVIII века и использовали его молодые побеги с листьями вместо щавеля для приготовления щей, а также маринадов. Из его плодов изготавливали мармелад, пастилу, квас, соус, варенье. В последние годы из них готовят барбарисовое вино и различные напитки. Сушеные плоды входят в состав витаминных чаев наряду с ши-



повником, рябиной, облепихой, черной смородиной.

В период цветения растения барбариса активно посещаются медоносными пчелами и шмелями. Даже при засухе его цве-

ты выделяют до 250 кг сахара с 1 га. Мед с барбариса ароматный, желтого цвета. Ягоды многих видов хорошо сохраняются на ветвях и не теряют вкусовых качеств в течение всей зимы.



### ВАЖНО!

**С ОДНОГО КУСТА МОЖНО ПОЛУЧИТЬ ДО 5 КГ И БОЛЕЕ ПЛОДОВ. НО ЕГО НЕДОЗРЕЛЫЕ ПЛОДЫ (ОДНОЛИСТОВКИ) ТОКСИЧНЫ, ПОЭТОМУ СОБИРАЮТ ИХ ПОЗДНО ОСЕНЬЮ ПОСЛЕ ПОЛНОГО СОЗРЕВАНИЯ И ДАЖЕ С НАСТУПЛЕНИЕМ СИЛЬНЫХ ЗАМОРОЗКОВ**

## Как получить лечебный корень

В лечебных целях используют корни, листья и побеги барбариса обыкновенного. Корни собирают с начала апреля по ноябрь, тщательно очищают от земли и сушат.

Сначала обрубают все надземные побеги у основания, затем подкапывают почву вокруг куста в радиусе около 0,5 м на глубину примерно 0,5–0,6 м и выкорчевывают корни. Собирают всю подземную часть, тщательно подбирая мелкие корни и кору. Но при этом необходимо оставлять нетронутым хотя бы

один куст барбариса на каждые 10 м<sup>2</sup> его зарослей. На место выкопанного куста следует сажать его корневой черенок. На одних и тех же массивах заготовки можно проводить не чаще, чем раз в 10 лет.

Выкопанные корни тщательно отряхивают от почвы. Мытье в воде не допускается, так как важнейшее вещество алкалоид берберин при промывании теряется.

Корневища и боковые корни распиливают или разрубают на куски длиной 10–20 см, разрубают также продольно, чтобы куски были толщиной не более 6 см. Отслаивающуюся кору необходимо собрать – она самая ценная часть сырья. Корни и кору сушат в проветриваемых помещениях или в сушилках при температуре до 40–50°C.

Листья барбариса заготавливают ежегодно, как только куст начинает плодоносить. Высушенные листья должны быть целыми, свернувшимися, со слабым запахом, на вкус кислотаваты. **А**



### МЕСТО

Хорошо освещенное



### РАССТОЯНИЕ

Для получения плодов схема посадки кустов должна составлять 3,0 x 1,5 м, а для заготовки листьев и корней – 3,0 x 1,0 м.



### ПОЧВА

Хорошо заправленная компостом или перегноем



### ПОСАДОЧНАЯ ЯМА

Размером не менее 40 x 40 x 40 см или борозда.



### УХОД

Прополки, полив.

## ЛЕЧИТ С ГОЛОВЫ ДО НОГ

В плодах барбариса содержатся алкалоиды, дубильные и красящие вещества, сахара, витамины С, Р, яблочная, лимонная, винная и другие органические кислоты. Практически все эти вещества имеются и в молодых листьях. Семена барбариса накапливают много масла, которое по химическому составу близко к облепиховому. В плодах и листьях содержатся элементы, предупреждающие

сердечно-сосудистые заболевания. А по свидетельству узбекских медиков, сок плодов оказывает сильное антисклеротическое действие. Применяют барбарис и как желчегонное, жаропонижающее, противомикробное, кровоостанавливающее средство, используют при заболеваниях печени, селезенки, воспалении почек, мочевого пузыря. Кора применяется при болях в суставах.

ФОТО speakingtomato/Olha Solodenko/Soyka/Shutterstock/TACC

**МАСТЕРОВИТ**  
Надежно. Честно. В срок.

**ЗАБОРЫ**  
от российского производителя

**ВЫСОКОЕ КАЧЕСТВО И РАЗУМНЫЕ ЦЕНЫ**  
3 ГОДА ГАРАНТИИ НА МОНТАЖ • ДОСТАВКА В ПОДАРОК\*

Евроштакетник FinFold

Профнастил

Металлический штакетник

**+7(495) 101-41-41**  
**8(800) 333-63-31**  
(ЗВОНОК БЕСПЛАТНЫЙ)

Реклама 0+

**ЭКОМУК**  
Тел.: +7 (495) 484-4161  
www.biotechsoz.ru

**биоускоритель №1\***

100% BIO

Препараты состоят из специально отобранных полезных живых природных микроорганизмов

- устраняет неприятные запахи
- не токсичен и безопасен
- подавляет рост болезнетворных микробов
- сокращает объем отходов, ускоряет приготовление компоста

\*среди продуктов НПО «Биотехсоюз»

Реклама





# Как получить лук-репку на раз, два, три

Лук севок теперь – дорогое удовольствие, на рынке стоит не менее 200 рублей за килограмм. Получать лук из него невыгодно, поэтому предлагаю альтернативное решение – переходить к полному циклу выращивания лука. Будет гораздо дешевле

**П**олный цикл состоит из трех частей: первый – получаем лук чернушку, второй – из чернушки выращиваем лук севок, третий – из севка собираем товарный лук. Итак, начинаем.

■ **ЦИКЛ 1.** В конце сентября – начале октября сажаем маточные луковицы вместе с луком севком для подзимнего сева. Маточные луковицы сажаем на глубину 10 см, севок на 5 см. При наступлении заморозков укрываем посадки листвой от деревьев.

Весной, когда появятся всходы, рядом с маточным луком устанавливаем опоры не менее 1 м, так как луковые стрелы очень высокие и могут повалиться. Через время на луке образуются семенные шапки. Как только большинство чернушек поспеет, шапки срезаем и помещаем в открытую коробку для дозаривания. После того как

они высохнут, обмолачиваем. Чернушка обычно хорошо отделяется от шелухи, но, если часть осталась покрытой, ничего страшного – посаженная чернушка даже с шелухой прекрасно взойдет. Сухие семена рассыпаем в пакеты с биркой, чтобы не перепутать сорт.

## КАКОВ УХОД

■ Лук периодически подкармливаем минеральными удобрениями, травяным настоем и при ненастной погоде опрыскиваем медьсодержащим веществом.

■ В начале июля полив прекращаем, а к 20–25 июля лук уже созревает. Задерживать уборку нельзя, иначе плоды начнут лопаться, заболеть, в результате – плохо храниться.

■ **ЦИКЛ 2.** Весной в конце апреля готовим грядку. Землю не копаем, а только рыхлим, делаем уплотненные борозды на расстоянии 5–7 см, глубиной 1 см. Борозды хорошо проливаем и густо сажаем чернушку, сверху засыпаем перегноем или сухой землей, накрываем пленкой.

Как только появятся всходы, пленку снимаем, над грядкой устанавливаем дуги и накрываем нетканым материалом. У свежих семян всхожесть высокая, поэтому придется прореживать.

В конце июля готовый лук севок выкапываем, просушиваем и сортировываем. Очень крупные головки используем для заготовок, очень мелкие (монпасье) будем сажать зимой на подоконнике на зелень, нестандартные сажаем на грядки под зиму.

Калиброванный, элитный севок насыпаем в картонные коробки и храним в сухом прохладном месте.

■ **ЦИКЛ 3.** Для выращивания лука из севка готовим грядку с осени, для чего сеем сидераты (вика, горчица, рожь). Когда они подрастут до 30–40 см, грядку перекапываем и выравниваем. Весной грядку не копаем, а рыхлим, предварительно рассыпав золу и комплексное минеральное удобрение. Делаем неглубокие борозды через 20–25 см, проливаем их водой и сажаем севок чуть глубже «плечиков». Сверху засыпаем землей, устанавливаем дуги, на них – нетканый материал. Это все спасет от луковой мухи. Когда лук окрепнет, нетканку снимаем.

При этой технологии, когда грядку копают осенью, а весной только рыхлят, лук не затягивается вглубь, а выходит наружу на две трети. Так луковая шейка не загнивает, плод хорошо укрыт чешуей, а потом отлично хранится.

Затем цикл вновь повторяем. □

Константин Степанов, г. Тула



## К СВЕДЕНИЮ

**ЛУК ЧЕРНУШКА ИМЕЕТ ВЫСОКУЮ ВСХОЖЕСТЬ ТОЛЬКО ОДИН ГОД – В ЭТОМ ГЛАВНАЯ ПРИЧИНА НИЗКОЙ ВСХОЖЕСТИ ПОКУПНЫХ СЕМЯН. ДВУХЛЕТНИЙ СЕВОК – УЖЕ ПРОСРОЧЕННЫЙ ПРОДУКТ**

## Порей сажаю в «сметану»

В этом году у меня особенно удался лук-порей. До сих пор грядка радуется зелеными рядами высоких и стройных «солдати́ков», словно выстроившихся на парад. Порей, конечно, не такой крупный, как продают в супермаркетах, а лишь 2–3 см в диаметре. Но его много, и он еще будет расти до заморозков

**Л**ук не потребовал от меня каких-то особых усилий. Семена на рассаду посеяла 30 марта, хотя советуют сеять позже. Использовала обычную магазинную почву, которую насыпала в пакетики из-под молока. После посева семян емкость сверху накрыла полиэтиленовым пакетом, чтобы сохранять влагу. Через 10 дней семена взошли, а рассаду на грядки высадила 23 мая. Предварительно пакет с рассадой опустила в воду, чтобы земля «раскисла», стала, как сметана. В такой «жиже» корни рассады при посадке не повреждаются. Сами лунки я тоже пролила водой, присыпала компостом, снова полила.

**ВАЖНО!** Перед посадкой у рассады я обрезаю корешки и верхушки, оставляя по 3–4 см. Оставлять длинные корешки бесполезно. Если же их подрезать, то появляются боковые корни.

Лето было дождливым, поливать не пришлось. Но за молодой рассадой нужно смотреть в оба – почва под ней всегда должна быть влажной. И сделала две подкормки: 18 июня – мочевиной, обо-

гащенной гуматом калия (1 ст. ложка на 10-литровую лейку, ее хватило на 3 погонных метра грядки). 5 июля сделала такую же подкормку.

Лук-порей для увеличения белого стебля принято окучивать. Но мне эту работу уже трудно выполнять, поэтому не окучивала. Тем не менее, у моего порея 7 см белого стебля – едим и эту лакомую часть, и все листья, они нежные и сочные.

Порей у меня очень много, всем раздаю. Интересно было бы узнать у дачников, кто что из него готовит. Буду благодарна рецептам. □

Галина Яблокова,  
г. Хотьково, Московская обл.

## СЕКРЕТ ВЫПРАВКИ

■ На каждый погонный метр грядки я вношу 1 ведро перегноя. Для порея я обычно делаю треугольные лунки и сажаю рассаду, прижав к одной стенке лунки так, чтобы она была обращена на север. Так при росте лук устремится к югу, выправка на самом деле станет, как у солдатиков, – прямой и ровной.







ПРИШЛИТЕ В РЕДАКЦИЮ СВОЙ ДЕЛЬНЫЙ СОВЕТ И ПОЛУЧИТЕ 1000 РУБЛЕЙ!

## Преобразим мебель под красное дерево

*Я знаю способ, как деревянной мебели придать «дороговизну». Так даже самый обычный столик превращается в «мебель из красного дерева». Работа, прямо скажу, потребует некоторого времени, зато будет обеспечена: семье – радость, соседям – зависть!*

■ Для начала нужно найти три не самых ходовых компонента: первый – это карминовая кислота – натуральный краситель, который также встречается под названием кармин или кошениль. Также ищем хлорид олова и винную кислоту.

Теперь карминовую кислоту разводим в воде из расчета на 100 мл: 5 г. Кипятим на медленном огне раствор в течение 3 часов, охлаждаем.

Мебель из дерева хорошо полируем и с помощью кисти покрываем получившимся составом – обязательно три раза.

После высыхания поверхность обрабатываем другим раствором: на 100 мл воды кладем 6 г хлорида олова и 3 г винной кислоты. Хорошо смешиваем и наносим на поверхность мебели.

Правда, можно поступить и проще. «Дороговизну» мебели также придает раствор любого красителя для ткани красного цвета. Его используют в качестве морилки. Нужный тон окраски получится, если окрашивать дерево в несколько слоев.

*Алексей Графов, г. Дмитров*



ФОТО AN NGUYEN/Volga/IFs Pic S. Thielemann/novakalic/Shutterstock/ТАСС

## Осенняя посадка лука

*Переживала, что лук-севок плохо сохранялся к весне и засыхал, поэтому я решила попробовать новый метод выращивания. Стала высаживать его под зиму*

■ В сентябре готовлю грядку, – сдабриваю комплексным минеральным удобрением (примерно спичечный коробок на один квадратный метр), вскапываю. До посадки пропалываю грядку дважды.

В октябре выбираю солнечный теплый день и высаживаю луковички по схеме: между рядами – 25 см, в ряду – 10 см. Луковицы выбрала маленькие, так как слышала, что такие летом не стрелкуются, потому что у них питательных веществ не хватает.

В ноябре начинаются морозы, – я накрываю грядку листьями, а сверху – лапником.

Весной луковички дают дружные сходы. Правда, первый год урожай меня испугал – очень уж тоненькими были перышки! Однако потом они превратились в мощные, сочные, толстые.

Уход за таким луком несложный: следить, чтобы почва влажной оставалась и поливать в особенно засушливые периоды. А чтобы получить зеленый лук, рано весной высаживаю репчатый лук загущенным способом, то есть на расстоянии 2–3 см друг от друга.

*Полина Кольцова,  
г. Раменское, Московская обл.*



# НЕ КОПИТЕ – ПРИУМНОЖАЙТЕ

Задумывались ли вы хотя бы на минуту, что продукты дорожают, коммунальные платежи растут, а Ваш доход не успевает за этим ростом? Думаю, что я знаю ответ на этот вопрос. Ведь я и сам постоянно ощущаю на себе постоянный рост цен на товары первой необходимости. Люди в основной массе привыкли жить по старинке, основываясь на своем личном опыте или опыте, полученном от родителей. Это касается в первую очередь денег. Родители нас учили, что деньги не главное, не в них счастье, а мы видим, что прожить без них невозможно.

Как же быть в такой непростой ситуации, особенно в это спорное время, когда страна находится под давлением извне? Как увеличить свой доход? Есть много вариантов:

- откладывать «под подушку» и копить;
- размещать средства на банковском вкладе;
- инвестировать средства в высокодоходные сферы бизнеса.

Попробуем разобрать каждый пункт в отдельности. Хранить накопления дома, на первый взгляд, выглядит разумной и самой простой идеей. Но если задуматься, то, во-первых, эти средства не принесут вам никакого дохода. Инфляция будет день за днем съедать Ваш «кусок денежного пирога», который спрятан у вас «под подушкой». Во-вторых, не стоит забывать о других высоких рисках, таких как пожар, ограбление. Допустим, вы поступили умнее и храните деньги в иностранной валюте. Но и это не защищает вас от резких скачков курсов, которые были.

Так как же быть? Может, пойти в ближайший банк, который дает самый высокий процент по вкладу, и разместить

денежные средства там? Довольно хорошая идея, но только не в наших реалиях современного мира. «Почему?» – спросите вы. Ответ довольно прост: низкие процентные ставки. По нашим исследованиям на сегодня – это порядка 8–9% годовых. И это максимальная ставка по рынку, а чаще и того меньше. Как вам доход 5–6% годовых в крупных банках? Ставки по валютным вкладам и того меньше, на уровне 1% годовых. Еще существенный минус в том, что большинство банковских программ не предусматривает досрочного снятия и получения ежемесячных выплат процентов по вкладу. Не каждый готов расстаться с кровными на период от года.

Инвестирование средств в различные сферы бизнеса приносит более высокий доход – это бесспорно. Главное заблуждение многих людей в том, что для этого требуются огромные средства. Конечно, чем больше вы инвестируете, тем больше получаете доход, но и с небольшой суммой можно обратиться в нашу группу компаний «СБЕРПРОМ». Предугадывая Ваше недоумение тем, как же можно оперировать небольшими инвестициями и еще получать с них достойный доход, отвечаю, что мы используем инновационную систему коллективных инвестиций и разделения инвестиционного портфеля – не инвестируем в какой-то один проект или сферу. ГК «СБЕРПРОМ» ведет бизнес в промышленной, химической и земельных сферах (подробнее у менеджеров по телефону 8-800-333-43-20). Наши специалисты выбрали именно эти направления исходя из многолетнего опыта и наблюдений.

**Генеральный директор  
компании «СБЕРПРОМ»  
Денис Андреевич Крылов**

ООО «СБЕР ПРОМ ИННОВАЦИЯ»  
**СБЕРПРОМ**

**+1%**

многодетным  
семьям  
и пенсионерам  
(при предъявлении  
соответствующих  
документов)

**Всем новым  
клиентам  
ПОДАРКИ**

| Программа инвестирования       | Доходность, % годовых | Выплата процентов                        | Расчет дохода на примере 500 000 рублей с вычетом НДФЛ |
|--------------------------------|-----------------------|--|--|
| 4 месяца (осеннее предложение) | <b>48%</b>            | Ежемесячно/в конце срока (капитализация) | <b>17 400 руб. / 573 888 руб.</b>                      |
| 6 месяцев                      | <b>45%</b>            | Ежемесячно                               | <b>16 313 руб.</b>                                     |
| 12 месяцев                     | <b>52%</b>            | Ежемесячно/в конце срока (капитализация) | <b>18 850 руб. / 788 712 руб.</b>                      |
| 24 месяца                      | <b>56%</b>            | Ежемесячно/в конце срока (капитализация) | <b>20 300 руб. / 1 364 842 руб.</b>                    |

**Минимальная сумма инвестирования 10 000 руб., а максимальная 3 000 000 руб. (по одному договору)**

**каждый договор застрахован**

**НАШИ КОНТАКТЫ:**

**г. Москва, ул. Большая Бронная 23, офис 319**  
(Вход в здание через арку) м. «Чеховская», «Тверская», «Пушкинская»  
**График работы:** ПН-ПТ с 10:00 до 19:00, СБ с 11:00 до 18:00, ВС – по записи  
**Телефоны:** 8 (800) 333-43-20, 8 (499) 110-81-54  
**www.sberprom.ru**

Денежные средства принимаются на основании договора инвестиционного займа в соответствии с ГК РФ. Выплаты осуществляются за вычетом 13% НДФЛ. ООО «СБЕР ПРОМ ИННОВАЦИЯ», ОГРН 1177746457855, ИНН 9705096570. Страховая компания НКО «МОВС». Реклама





## Для чего нужно товарищество?

Мы продолжаем серию публикаций, посвященных анализу нового дачного закона № 217-ФЗ. Важнейшим ключом к пониманию новелл, которыми нас удивил законодатель, являются новые цели существования СНТ как организации



### ИЗМЕНЕНИЯ В ЦИФРАХ

| ФЕДЕРАЛЬНЫЙ ЗАКОН № 217-ФЗ ОТ 29.07.2017  | ФЕДЕРАЛЬНЫЙ ЗАКОН № 66-ФЗ ОТ 15.04.1998  |
|---|--|
| Количество членов СНТ – не менее 7  | Количество членов СНТ – не менее 3   |
| Срок полномочий председателя, правления, ревизионной комиссии – не более 5 лет  | Срок полномочий председателя, правления, ревизионной комиссии – 2 года                               |
| Созыв внеочередного общего собрания по требованию 1/5 от общего числа членов СНТ  | Созыв внеочередного общего собрания по требованию более 1/5 от общего числа членов СНТ (т.е. 1/5 +1) |
| Количество членов правления не может быть менее 3 человек и должно составлять не более 5% от общего числа членов товарищества | Численный состав членов правления устанавливается общим собранием членов СНТ                         |
| Заседание правления товарищества правомочно, если на нем присутствует не менее половины его членов                            | Заседание правления правомочно, если на нем присутствует не менее чем две трети его членов           |
| Ревизионная комиссия состоит не менее чем из трех членов товарищества   | Ревизионная комиссия может быть в составе одного или не менее чем трех человек                       |
| Член СНТ имеет право получить выписку из реестра членов товарищества в течение 30 дней со дня подачи заявления в правление    | Порядок и срок выдачи выписки из реестра не регламентируется   |

ги, зарплату, проведение аудиторских проверок, организацию общего собрания и деятельность правления. Целевые взносы могут быть потрачены на подготовку документов для образования земельного участка под СНТ и его

планировки, проведения кадастровых работ, создание или приобретение имущества общего пользования, реализацию решений общего собрания. Теперь и членские и целевые взносы должны быть обоснованы двумя документами – приходно-расходной сметой и финансово-экономическим обоснованием. Данные документы утверждает общее собрание, а готовит правление. Видимо, учитывая возросшую сложность работы

### ЧТО ПРОПАЛО В СНТ?

- По новому закону из правового поля садоводов исчезнут:
- собрание уполномоченных;
  - комиссия по контролю за соблюдением законодательства в СНТ;
  - вступительные взносы.

правления товарищества, Законом теперь оговорена не только возможность, но и необходимость платить за такую работу зарплату.

Исходя из очерченных целей, которым должно служить товарищество, вытекают и многие другие положения нового Закона, которые уже успели удивить предельной и даже иногда излишней конкретностью. Однако нетрудно понять, что законодатель стремился прописать протоколы взаимодействия и управления таким образом, чтобы максимально увести людей от бесконечных споров и направить их энергию в мирное русло. **Д**

Кира Лукьянец, юрист

### Важная цель

В ныне действующем 66-м Законе основной целью создания садоводческого объединения является реализация прав граждан на получение, владение, распоряжение и пользование садовыми (огородными) участками и удовлетворение потребностей, возникающих при осуществлении этих прав. Согласитесь, что такое основание для существования СНТ донельзя расплывчато, каждый волен понимать его как угодно, «в меру своей испорченности».

Однако с 2019 года в нашем правовом поле не останется место неопределенности – 217-й Закон предельно конкретно называет целевое назначение садового (огородного) товарищества. В первую очередь, СНТ необходимо для реализации гражданами совместного права собственности в отношении имущества общего пользования. Во-вторых, задачей СНТ является создание благоприятных условий для проживания, т.е. инфраструктуры поселка. Кроме того, от товарищества требуется оказывать

содействие в освоении участков. И наконец, целью существования СНТ названо оказание содействия членам товарищества во взаимодействии между собой и третьими лицами, а также защита их прав и законных интересов.

Несомненно, такую позицию законодателя придется принять во внимание и нерадивым садоводам, не посещающим общее собрание или не платящим вовремя взносы, и председателям правления, далеко ушедшим от чаяний народа в стремлении властвовать и обогащаться.

### Четкая логика

Видимо, с целью «наладить взаимодействие» садоводов друг с другом, большое внимание в Законе уделено финансовым вопросам. В формате, не допускающем вольностей, прописаны цели, на которые можно расходовать членские и целевые взносы. Членские взносы разрешено тратить на расчеты за коммунальные и бытовые услуги, содержание общего имущества и благоустройство, на охрану и пожарную безопасность, нало-

## О межевании

### Юридическая справка газеты «ДАЧА»

С 2018 года распоряжение земельным участком, в отношении которого не было проведено межевание границ, станет невозможным. Иными словами, нельзя будет совершать сделки с землей, требующие государственной регистрации, например, подарить, продать, завещать, заложить, сдать в аренду. В то же время, право собственности на неотмежеванный участок сохраняется. И если собственник не планирует совершать действия по распоряжению своей землей, то с проведением процедуры межевания можно не спешить.

Если вы не очень разбираетесь в понятиях кадастрового учета и межевания и не уверены, уточнены ли границы вашего участка, то самый простой способ выяснить это – запросить в Росреестре выписку из ЕГРП в отношении вашей земли. Получить этот документ можно, обратившись в офис «Мои документы» (ранее – МФЦ), сделав запрос через интернет-портал госуслуг или обратившись непосредственно в управление Росреестра. Если межевание участка проведено и зарегистрировано в установленном порядке, то повторно его делать не нужно.





Консультирует юрист Кира Лукьянец



## Как вступить в ряды товарищей


10 лет назад купили участок, а в этом году выясняется, что мы не члены СНТ. Мы платили за все. О выходе из СНТ заявлений не писали. На собраниях голосуем. Поскольку покупали у членов СНТ, решили, что мы становимся ими автоматически. Разве мы не правы?

Наталья Владимировна,  
д. Душоново, Щелковский р-н, Московская обл.

■ Нет, вы не правы. Порядок вступления в члены товарищества регламентирован 18 Федерального закона № 66-ФЗ, кроме того, он должен быть конкретизирован в уставе СНТ согласно ст. 16. Согласно Закону вы действительно можете стать членами СНТ, поскольку права на участок вы получили в результате сделки (ч. 2 ст. 18). Однако автоматического вступления в ряды товарищей Закон не предусматривает, для этого необходимо соблюсти процедуру. Как правило, она заключается в подаче заявления в правление. А в соответствии с ч. 4 ст. 18 общее собрание должно принять решение о принятии вас в состав СНТ, и в дальнейшем именно это решение и будет являться главным подтверж-

дением вашего членства. Если диалог с правлением на тему вашего вступления в СНТ не складывается, то в качестве аргумента можно использовать тот факт, что все эти годы деньги с вас брали незаконно, не имея на то правовых оснований. И если вы начнете отсуживать потраченные вложения, пусть даже по сроку исковой давности всего за три года, то это выльется в большие неприятности для всего СНТ. Ведь тогда возможны неприятности и с налоговой инспекцией, да и с полицией, если, например, вам удастся доказать, что вас намеренно ввели в заблуждение. Поэтому лучшая сделка, которую можно заключить к обоюдному облегчению – это принять вас в члены СНТ на ближайшем собрании.

## ПРАВЛЕНИЕ ТРЕБУЕТ



## Законно ли это?

Счетчик установлен в доме, за свет платим регулярно. Правление заставляет вынести счетчик на внешний столб. Законно ли это требование? Оно обязательное или рекомендательное? Председатель угрожает отключением света. Я не один оказался в такой ситуации. Лишних денег ни у кого нет, а счетчик у нас стоит 7 тысяч.

Дмитрий Евгеньевич, Владимирская обл.

■ Установить законность любого требования правления достаточно просто. Если в его основе лежит решение общего собрания, то оно законно. То есть, фактически, по действующему законодательству, правление транслирует и обеспечивает исполнение решения, принятого на общем собрании. Ведь сами по себе члены правления не имеют возможности свободного волеизъявления, то есть не могут придумать нечто такое, что не было одобрено или запланировано высшим органом управления СНТ.

Теперь к вопросу обязательности такого требования.

Член садоводческого объединения обязан соблюдать все решения общего собрания. Да, Федеральным законом № 66-ФЗ предусмотрено право обжаловать решение, ущемляющее права и законные интересы в суде, или вынести на рассмотрение суда вопрос недействительности решения, если, например, есть доказательства отсутствия кворума. Но если член товарищества не воспользовался этой возможностью, то саботировать решение у него нет правовых оснований.

У СНТ вполне могут быть достаточные основания ввер-

гнуть в дополнительные расходы своих садоводов. Например, борьба с воровством электричества и усиление пожарной безопасности. Или же перевод дачников на прямые договоры с энергоснабжающей организацией, которая, в свою очередь, выдает технические требования, в том числе и по выносу счетчиков. Конечно, одна из важнейших задач правления – доходчиво и грамотно объяснять членам СНТ, что, откуда и почему. Почему только мало кто это действительно делает? Но этот вопрос уже имеет общечеловеческий, а не юридический характер.

## Кто распоряжается общим имуществом?

Имеет ли право общее собрание распоряжаться общим имуществом СНТ, находящимся в совместной собственности садоводов?

Игорь Георгиевич, СНТ «Родник-2», Дмитровский р-н

■ Если садоводы, владеющие общим имуществом, одновременно являются и членами СНТ, для обеспечения жизнедеятельности которого создано или приобретено это имущество, то, конечно, общее собрание этого СНТ имеет право распоряжения. Более того, только общее собрание и обладает таким правом. Однако тут сле-

дует понимать, что **распорядительные действия не должны ущемлять права и законные интересы самих садоводов.** Например, представим такую ситуацию, когда общее собрание решает полностью отключить СНТ от электричества и демонтировать столбы, распоряжение в данном случае происходит, но оно, очевидно,

нарушает базовые потребности садоводов и цели создания товарищества, а значит, является незаконным.

Таким образом, право общего собрания распоряжаться имуществом общего пользования, находящимся в совместной собственности членов СНТ, ограничено правами и интересами садоводов.



**БЕСПЛАТНЫЙ  
ВОПРОС ЮРИСТУ**  
**8 (495) 295-04-04**

Согласно Федеральному закону  
РФ от 11 сентября 2011 года  
№324 ФЗ «О бесплатной  
юридической консультации  
в Российской Федерации»

**ОТВЕТИМ НА ВСЕ ВАШИ ВОПРОСЫ**



**БЕСПЛАТНАЯ  
ЮРИДИЧЕСКАЯ  
ПОМОЩЬ**

**8(495)642-38-84**  
**ЗВОНИТЕ ПРЯМО СЕЙЧАС**





Вероника Николаева,  
к. б. н., цветовод

# Укрываем цветы теплее обычного

*В этом году в средней полосе России потребуется серьезное укрытие на зиму и клематисам, и гортензиям. Желательно заранее продумать схему укрытия и подготовить материалы, которые лучше подойдут для утепления драгоценной коллекции растений*



## Три причины для волнений

**1** Дождливая осень этого года, увы, не способствует хорошему вызреванию побегов и почек многолетних растений, а, значит, и формированию их иммунитета к морозу. Поэтому дачникам придется утеплять на зиму даже достаточно зимостойкие виды гортензий – гортензию древовидную и метельчатую, не говоря уже о неженках-клематисах.

**2** Не исключено, что природа этой зимой может преподнести очередные неприятные сюрпризы – частые оттепели, недостаток снега, суровые морозы. Все это, как известно, сильно вредит и клематисам, и гортензиям, если хозяева забывают их правильно защитить. Без теплой «шубки» кусты обмерзают, и весной растениям приходится тратить силы на восстановление. В результате цветение бывает необильным, запаздывает или вообще не наступает.

**3** К группе риска относятся все поздно посаженные экземпляры гортензий и клематисов. К зиме они могут еще недостаточно укорениться и быть особенно чувствительны к морозам. И садоводы, которые не успели вовремя поселить в своем саду приглянувшиеся растения, как и своевременно их утеплить, могут лишиться новичков.

## Четыре степени защиты

**1** **РЫХЛЕНИЕ И ОКУЧИВАНИЕ.** Зимой происходит сильное уплотнение верхнего слоя почвы, из-за этого нередко часть корневой системы гортензий и клематисов оказывается оголенной, а значит, беззащитной к воздействию морозов. Избежать так называемого вы-

пириания помогает систематическое – вплоть до середины осени – рыхление почвы вокруг кустов. А затем их необходимо окучить. Такой агротехнический прием также помогает предотвратить уплотнение почвы зимой. По данным

**Без теплой «шубки» кусты обмерзают, и весной растениям приходится тратить силы на восстановление. В результате цветение бывает необильным, запаздывает**

многочисленных исследований, окученные растения не только лучше переносят морозы, но и меньше страдают от вымерзания и выпирания.

**2** **МУЛЬЧИРОВАНИЕ.** С наступлением заморозков основание кустов клематисов и гортензий рекомендуется

засыпать опилками, опавшими листьями или укрыть лапником. Последний считается лучшим мульчирующим материалом, так как еловые ветви, в отличие от опилок и листьев, не сдуваются ветром, не задерживают влагу, не подгнивают. Благодаря этому создается наиболее оптимальный микроклимат в прикорневой зоне.

**3** **НИЗКИЙ НАКЛОН.** Архиважно пригнуть, пришпилив к земле, старые ветки самой теплолюбивой гортензии крупнолистной. От них на следующий год отрастают побеги с соцветиями. Некоторые цветоводы-любители с успехом выращивают такую гортензию в открытом грунте даже в Московской области, укрывая на зиму надземные части растения.

Необходимо опустить на землю и те снятые с опоры клематисы, которые цветут на побегах прошлых лет. Среди них

известные махровые гибриды и крупноцветковые сорта: Нелли Мозер (Nelly Moser), Президент (The President), Генри (Henry), Барбара Жакман (Barbara Jackman). Лозу аккуратно свертывают кольцом и размещают на предварительно разложенном вокруг куста лапнике.

## ЛИЧНЫЙ ОПЫТ

### ДЛЯ НЕСКУЧНОГО САДА

В качестве укрытия для своей теплолюбивой гортензии использую старое поролоновое пальто. Им оборачиваю куст и застегиваю на все пуговицы, а сверху водружаю брезентовую кепку. Если смотреть издали, то складывается впечатление, что по участку гуляет упитанный садовод. Так что моя дача и зимой не остается безлюдной...

### НЕ ДОЖИДАЯСЬ НОЯБРЯ

Нетканым укрывным материалом можно обернуть даже самые пышные кусты, побеги которых не удастся пригнуть к земле. Более того, им допускается утеплить растения, не дожидаясь ноября. Это очень удобно для тех садоводов, которые рано завершают свой дачный сезон.

**4** **ТЕПЛОЕ ОБЕРТЫВАНИЕ.** Когда установится морозная погода, а это бывает в первой декаде ноября, побеги можно спрятать под лапником, соломой или под рубероидом. Но удобнее всего для этой цели воспользоваться нетканым укрывным материалом на полипропиленовой основе, например агроспаном или лутрасилом. Такие материалы пропускают воздух и воду, быстро высыхают, на них не образуется конденсат. Чем материал тяжелее, тем он плотнее и тем больше тепла способен сохранить. Поэтому для зимнего укрытия желательно использовать самый плотный материал с маркировкой 42 или 60. Его достаточно набросить на надземную часть растений, а края зафиксировать на земле камнями. И зимняя тепличка готова (см. схему). Нетканые материалы хороши еще и тем, что используются многократно на протяжении нескольких лет. **А**

## СХЕМА УКРЫТИЯ РАСТЕНИЙ НА ЗИМУ







# КУДА ВЛОЖИТЬ СБЕРЕЖЕНИЯ?

*В условиях экономической нестабильности вкладывать сбережения нужно в недвижимость считают эксперты. Главным препятствием к вложениям средств является недоступность подобных инвестиций для рядовых инвесторов – необходимые суммы стандартно начинаются от цифр с шестью нулями.*

Компания «Премьера» разработала программы инвестирования, которые позволяют начать инвестировать в недвижимость буквально каждому. «Премьера» объединяет инвесторов с различными инвестиционными возможностями, приобретает высоколиквидную недвижимость на первой стадии строительства, затем реализуя ее после завершения по ценам в 2–3 раза выше. Полученная прибыль пропорционально распределяется между инвесторами.

## ЛЮБАЯ МОНЕТА ИМЕЕТ ДВЕ СТОРОНЫ

Пытаясь сохранить и преумножить свои сбережения, многие вспоминают поговорку «надежно, как в банке» и делают выбор в пользу вкладов в государственные или коммерческие финансовые организации. Такие вложения действительно надежны, но к сожалению низкодоходны.

Существуют на рынке и более «заманчивые» предложения – например, некоторые компании предлагают инвестировать в рынок акций через биржу. И обещают до 100% годовых. Вот только гарантий они не дают абсолютно никаких.

Одновременно обоим требованиям – гарантированной застрахованности средств и отличной доходности – отвечают только инвестиции в недвижимость.



Компания «Премьера» предлагает отличные условия на рынке инвестиций:

- Сумма инвестирования от 100 000 рублей
- Отличная доходность до 40% в год
- Программы инвестирования на 4, 6, 8 и 12 месяцев
- Ежемесячные выплаты процентов
- Ваши инвестиции застрахованы АСК «РОСМЕД»

## ЧЕМ ЗАНИМАЕТСЯ «ПРЕМЬЕРА»

Выкуп перспективных квартир на стадии строительства с последующей реорганизацией жилья в высоковостребованные студии и дальнейшей их перепродажей

Приобретение с большой скидкой и последующая перепродажа блоков квартир в строящихся домах (оптовые покупки)

Разделение коммерческой недвижимости на офисы и блоки

Покупка и продажа земельных участков в границах города/пригорода  
Приобретение и перевод земли в другое назначение с последующей перепродажей по более высокой цене  
Перевод недвижимости из жилого фонда в нежилой с последующей перепродажей по более высокой цене

## ПРЕМЬЕРА – ЭТО:

- команда экспертов, обладающих профессиональными знаниями и многолетним опытом работы на рынке недвижимости;
- сбалансированные стратегии инвестирования;
- новые модели мониторинга прибыльности и схемы контроля рисков.

Компания разработала и, наконец, открыла доступ каждому жителю сто-

личного региона к инвестициям до 40% годовых и ежемесячными выплатами процентов. Сохранность инвестированных средств застрахована АСК «РОСМЕД».

**Хотите постоянно получать дополнительный ежемесячный доход? Обращайтесь в офис компании «Премьера» и узнайте все подробности.**

Наши адреса:

• г. Москва, м. «Таганская», Большой Дровяной пер., д. 9, пом. II, этаж 1.

Телефон: 8 800 500-75-23

• **НОВЫЙ ОФИС:**

г. Сочи, ул. Донская, д. 100

Телефон: 8 861 205-15-41

ПРЕМЬЕРА

Агентство  
недвижимости

КОЛЛЕКТИВНЫЕ ИНВЕСТИЦИИ В НЕДВИЖИМОСТЬ

**ПРИНИМАЕМ  
СБЕРЕЖЕНИЯ  
от 100 000 руб.**

до **40%**  
**ГODOVЫХ**

| Инвестиция   | Условие | Процент | Ежемесячный доход |
|--------------|---------|---------|-------------------|
| 500 000 руб. | 4 мес.  | 25%     | 10 417 руб.       |
| 500 000 руб. | 6 мес.  | 30%     | 12 500 руб.       |
| 500 000 руб. | 8 мес.  | 35%     | 14 583 руб.       |
| 500 000 руб. | 12 мес. | 40%     | 16 667 руб.       |

**Заклучи договор инвестирования до 31 октября и получи подарочную карту Лента номиналом до 30 000р.**

ООО «ЛЕНТА». Юр. адрес: 125057, г. Москва, Чапаевский переулок, д. 10/2, помещение 7п. ОГРН 1167746345062

ежемесячные выплаты • сбережения застрахованы • инвестиции обеспечены недвижимостью

г. Москва, м. «Таганская», Большой Дровяной пер., д. 9, пом. II, этаж 1, пн–пт 10.00–20.00, сб–вс 11.00–18.00

**Горячая линия: 8 800 500-75-23**  
Сайт: [primerainvest.ru](http://primerainvest.ru)

г. Сочи, ул. Донская, д. 100, пн–пт 10:00 – 20:00, сб 11:00 – 17:00. Тел.: 8 861 205 1541







# Мир. Труд. Урожай



**В столичном Аптекарском огороде снова событие, притягивающее к себе публику со всех концов Москвы и области – фестиваль цветов, урожая и искусства. Гвоздем этой насыщенной разноцветьем программы стала выставка «Мир! Труд! Урожай!», проходящая в оранжерее ботанического сада**

## Королева урожая

Встречает гостей выставки самая большая тыква, когда-либо выращенная в нашей стране. И за свой размер она увенчана символической короной. Похожая на роскошную рубенсовскую красавицу, она сразу задает настроение яркой осени и свободы от забот.

Тыква весом 437 кг и обхватом «тали» 400 см выращена 21-летним москвичом, овоще-

водом Александром Чусовым и передана для демонстрации в Аптекарский огород. Александр поделился, что выращивание рекордного овоща заняло у него полгода, и главным секретом успеха является правильный сорт, в данном случае – Atlantic Giant. В специальной большой

теплице он организовал подогрев земли, закопав в нее обогревательный провод, а также включал инфракрасный обогреватель сверху. Листья тыквы он закапывал, чтобы получить больше корней и обеспечить тыкву питанием. Гигантская красавица занесена в российскую книгу рекордов.



Крупноплодная тыква  
Зимнее угощение



Декоративная тыква  
Petit Bonnet Turc



Griffe du Diable  
(коготь дьявола)



Арбузный огурец



Огурец ворсянковый



Огурец Канокси

## Аппетитные и забавные

Однако и помимо рекордсменки на выставке, право, есть на что посмотреть. Младшие сестры «королевы» оказались на редкость красивы и оригинальны. Эффектно смотрятся вместе мускатные тыквы – светло-зеленая грушевидная Pluto и увесистая продолговатая Мускатная из Испании, густо-зеленый Muscade и маленький белый Неаполитанский гигант. Тыквы классических форм не столь эффектны, но безупречно элегантно – Зимнее угощение имеет сдержанный мраморно-зеленоватый окрас, а у красавицы Rotimarron практически идеальная сферическая форма. Ярко-оранжевые тыковки-мячики сорта Улыбка, желто-полосатые Bombino, бежевые «снаряды» Pink Banana Tumbo, вытянутая Сахарная Токио – все выставленные на обозрение сорта и не перечислить.

Настоящая забава – декоративные тыквы. Так, пестро-оранжевые Petit Bonnet Turc напоминают ухмыляющиеся рожицы, с ними перекликаются плоды сорта Turban в «шапочках». А овощ зловещего черного цвета в форме патиссона и название имеет соответствующее – Griffe du Diable (коготь дьявола). Корзины с празднично-желтыми Jack Be Little и зелеными полосатиками Baby Boo вызывают умиление. А самый большой успех у публики имеет группа тыкв-горлянок сорта Гусь в яблоках, действительно похожая на гусей.

Конечно, помимо тыкв на выставке много заманчивого. Глаз радуется уже от того, с какой любовью и вкусом оформлены лавки с урожаем. Овощи оттеняются соломой и букетами из вереска и хризантем, яркие острые перчики перекликаются с клоквой и голубикой в стеклянных колбах. Корзины щедро наполнены «веселыми»

огурцами – ворсянковыми, арбузными, колючеплодными и Канокси – и ярко-красным пасленом эфиопским. Нашлось место и для репчатого лука, кукурузных початков, фасоли, орехов, яблок. Вот уж действительно богатый урожай!

## А что снаружи?

Но и за пределами выставки урожая хитроумные садовники не перестают дразнить чувства посетителей. Так, углубившись в сад, можно обнаружить настольные грядки с пряными травами. Букет запахов навеивает гастрономические ассоциации – и то верно, ведь на дворе сытная осень! Когда по грядкам гуляет ветерок, воздух взрывается салютом из ароматов тимьяна, орегано, мяты, сельдерея и бог знает чего еще.

Чуть поодаль раскинул сь завораживающие геометрические грядки с декоративной капустой, будто созданные специально для перфекционистов. А там и георгины готовятся предстать во всей своей красе – цветы всех мыслимых расцветок, форм и объемов.

И во всем ботаническом саду осенью царит ее величество хризантема. Строгие или, напротив, небрежные цветники, изящно сочетающие в себе бесконечное разнообразие цветовых аккордов, сопровождают гостей Аптекарского огорода на всем протяжении прогулки и всем своим видом словно говорят строчками Бориса Пастернака: «Осень. Сказочный чертог, всем открытый для обзора...». **А**

Марк Григорьев


**Встречает гостей выставки самая большая тыква, когда-либо выращенная в нашей стране. Ее вес 437 кг, а обхват «тали» 400 см**





# Садовый щеголь

В отличие от большинства других листопадных кустарников дерен белый декоративен круглый год. И сейчас, в конце дачного сезона, ему вновь предоставлена роль главного украшения сада. Просим на авансцену!



## Крепкий сибиряк

Дерен белый, также известный под названием свидина белая, – желанный обитатель южных и особенно северных садов, для которых ассортимент декоративных кустарников весьма ограничен. В природе дерен белый встречается по всей Сибири, так что морозы ему ни почем. Как настоящий сибиряк, он отличается отменным здоровьем – не болеет и не боится насекомых-вредителей. Поэтому садоводам не приходится тратить силы на утепление кустов на зиму, а также на обработку их химическими средствами защиты растений. Так что дерен белый – идеальный кандидат на оформление лег-



кого в уходе и эффектного сада. В этом я убедилась на собственном многолетнем опыте, выращивая такой кустарник на даче в северном Подмосковье.

## Летом в белом, зимой в красном

Декоративные формы дерена белого в теплое время года щеголяют в разных

по окраске нарядах. Так, форма **Siberian Pearls** имеет листья насыщенного зеленого цвета. Пестрые листья – бело-зеленые – у формы **Байлхало** (Bailhalo), а желто-зеленые – у формы **Крим Крекер** (Cream Cracker). Наряд из золотистых листьев демонстрирует дерен белый **Морден Амбер** (Morden Amber).

В большинстве случаев с наступлением осени заостренные эллиптические листья начинают покрываться румянцем, частично или полностью приобретать оранжевый, малиново-красный или фиолетовый цвет. На их фоне видны белые или голубоватые плоды размером с горошину. А когда листья опадают, главным украшением дерена белого становятся молодые побеги, имеющие винно-красный цвет разных оттенков. Интенсивность их окраски с наступлением холодного времени года усиливается, и бывает отчетливо заметен причудливый рисунок от белых или коричневых наростов на коре.

## Размер имеет значение

Дерен белый – крупный кустарник, высота и ширина которого составляет от 1,5 до 3 м. Густые развесистые ветки, образующие плотную крону, определяют одно из применений этого кустарника в качестве живой изгороди. Хорошо смотрится он и в одиноч-

ной посадке, например, у места для отдыха. Здесь летом дерен послужит декоративной живой ширмой, а осенью можно будет любоваться его ярко окрашенными

побегами. Дерен белый уместен и возле прудика, где он имитирует естественный ландшафт – в природе такие кусты образуют заросли по берегам рек.

## Оправдывает надежды

Ежегодный прирост молодого растения варьирует в пределах 30–60 см и зависит от условий, в которых оно обитает. В этом году благодаря обильным осадкам дерен белый получил мощный импульс к росту. Поддержание земли в достаточно увлажненном состоянии – одна из важнейших составляющих успеха выращивания этого кустарника.

В целях сохранения ценной влаги необходимо регулярное мульчирование почвы хорошо перепревшим компостом или низинным торфом. Дерен белый отзывчив на их внесение и потому, что любит богатые органическим веществом почвы. Однако под перекопку компост и торф вносить нельзя, поскольку корни этого кустарника расположены близко к поверхности почвы и могут быть повреждены. Вносить минеральные удобрения необязательно.

К условиям освещения дерен нетребователен. Но следует иметь в виду, что интенсивность окрашивания листьев в тени снижается, а из-за ярких солнечных лучей возможны ожоги. Так что лучше выбрать золотую середину и предоставить кустарнику место в полутени. Посадка экземпляров, у которых закрытая корневая система, возможна до поздней осени. Главное – после посадки растение обильно полить. **Д**

Вероника  
Николаева,  
к. б. н.

ПУСТЬ БУДЕТ КРАСИВ ОН И ЯРОК

Поскольку кора только молодых побегов имеет винно-красный цвет, важно стимулировать их образование для усиления декоративного эффекта. И в этом помогает регулярная обрезка кустарника, которую дерен белый хорошо переносит. Технология такая: осенью или рано весной срезают двух- и трехлетние побеги на высоте 10–20 см от уровня почвы. Даже запущенный заросший куст способен вновь превратиться в аккуратный букет из ярких прутьев, если удалить старые ветви.

## ЧТО ДЕЛАТЬ, КОГДА УМЕР БЛИЗКИЙ ЧЕЛОВЕК?

RITUAL.RU



Каждый, кто хоть однажды пережил смерть близкого человека, знает, как тяжелы первые часы после того, как случилось горе. Городская специализированная служба ЗАО «Ритуал-Сервис» (сайт в интернете [www.ritual.ru](http://www.ritual.ru)), учрежденная постановлением правительства Москвы от 20.04.1993 № 363, информирует о возможности организации захоронения на безвозмездной основе\* и рекомендует следующий порядок действий в случае наступления смерти близкого человека.

### Как уберечь себя от обмана - первые действия

**Если горе случилось дома:** важно знать и быть готовым к тому, что, как только вы сообщите о факте смерти, информация будет продана «черным агентам» за сумму не менее 25 тысяч рублей. Помните: пустив в дом «незваного гостя», вы неизбежно станете его жертвой и переплатите за организацию похорон в 2–3 раза больше по сравнению со стоимостью тех же услуг, заказанных в городской специализированной службе по вопросам похоронного дела.

#### Рекомендуем:

1. Немедленно обратитесь в проверенную городскую специализированную службу ЗАО «Ритуал-Сервис» по телефону **8 (495) 310-2-301 (КРУГЛОСУТОЧНО)** и вызовите официального городского ритуального агента.
2. Запишите Ф.И.О. выехавшего к вам сотрудника, чтобы не ошибиться и открыть дверь именно ему.
3. Дождавшись вашего агента, вместе вызовите сотрудников скорой помощи (тел. 103) и полиции (тел. 102).
4. Ни в коем случае не передавайте никому паспорт умершего до заключения договора ритуальных услуг.

Получить круглосуточную консультацию по вопросам организации похорон можно, позвонив по телефону **8 (495) 310-2-301** или оставив заявку на сайте службы [www.ritual.ru](http://www.ritual.ru)

**РГС ЖИЗНЬ**



Страховая программа «МАРС»

Консультация по страхованию жизни: **8 (495) 310-2-301**

\*Оформление безвозмездных похорон в соответствии с Федеральным законом № 8-ФЗ «О погребении и похоронном деле».

Реклама





## С лапчаткой щитовидка в порядке

Раз в год наше семейство проходит курс «перезагрузки организма» с помощью настоя лапчатки.

Скажу по своему опыту – от лапчатки в организме на самом деле появляется какое-то обновление. Сил становится больше, дела делаются как-то легче и быстрее, и даже кажется, что кожа лица становится моложе

Белую цветущую лапчатку я нашла во время поездки в древний русский город Ельня, известный с XI века. Растение увидела на окраине леса, на берегу речушки Угры рядом с чистой песчаной отмелью. Я знала о невероятной пользе лапчатки, поэтому очень обрадовалась встрече и выкопала себе кустик для посадки.

Если рассказать про ее лечебные свойства, то можно даже не поверить. Лапчатка помогает в лечении таких тяжелых заболеваний, как сахарный диабет, киста, язва желудка, остеохондроз, заметно уменьшает проблемы с сердцем и сосудами и т.д. Но особенно она знаменита тем, что приводит в норму щитовидную железу.

Мой знакомый доктор, профессор, кандидат медицинских наук говорит:



### БИОПОРТРЕТ

Лапчатка белая – небольшое раскидистое растение высотой около 20 см. У нее пятилопастные листочки, похожие на ладонь руки. Отсюда одно из народных названий лапчатки – пятилисточник. Широко раскрытые белые крупные цветы напоминают цветы садовой земляники. А когда видишь сразу несколько кустов лапчатки, то кажется, что над этим местом прошел крупный снег.

### КАКОВ УХОД

- Лапчатка любит светлое место, редкий, но обильный полив, после которого я почву немного мульчирую скошенной травой.
- Вокруг кустика нужно прополоть сорняки и прокопать, потому что у лапчатки, несмотря на маленький рост, довольно большой корень.
- На зиму ее не укрываю, морозов она не боится.
- В качестве удобрения иногда подбрасываю под нее по горстке золы, яичной скорлупы.

если быстро утомляешься, за ночь не успеваешь восстановиться и просыпаешься разбитым, если сумятица в голове, хватаешься за сто разных дел и не доделываешь до конца, значит, надо проверить именно щитовидку. И выровнять гормональный фон – потом можно жить с минимумом лекарств. Поэтому раз в год мы проходим курс лечения настоем лапчатки.

### Настойка из корня лапчатки

50 г сухих корней надо размолоть, залить 0,5 л хорошей водки, месяц настаивать в теплом темном месте, раз в неделю взбалтывать. Пить за полчаса до еды 20–30 капель на треть стакана курсом 1 месяц, неделю перерыв и еще пропить 1 месяц. Когда в бутылке останется осадок из кусочков корня, его еще раз можно залить водкой – 250 г, только пить тогда надо будет по 40 капель.

**Осторожно!** Есть еще один вид лапчатки с белыми цветами (лапчатка кустарниковая) – это совершенно другое растение, с другими свойствами. Растет оно высотой более метра. Просто иногда продавцы рассады пытаются выдать этот вид за лапчатку травянистую белую. **Д**

Наталья Закомурная, неугомонный садовод-любитель, г. Санкт-Петербург

## Семена сельдерея от болей в суставах

■ Испытал на себе средство, которое помогло мне от отложения солей в суставах. Я два месяца пропил настой из семян сельдерея во время обострения болей в позвоночнике, которые были вызваны, по диагнозу лечащего врача, из-за избытка солей. А моя мама с помощью этого средства справляется с болями в суставах. Рецепт следующий. Берем 1 ст. ложку семян сельдерея и заливаем 2 стаканами остуженной кипяченой воды, даем настояться 2 часа, процеживаем. Пить следует по 1 ст. ложке 3 раза в день.

Дмитрий Харчевкин, г. Брянск

## Бальзам от давления

■ Хочу посоветовать бальзам, который помогает от гипертонии. Смешайте по 1 стакану меда, морковного и свекольного сока и натертого на мелкой терке хрена. Всю эту массу залейте 50 мл водки. Дайте настояться сутки, добавьте сок одного лимона и перемешайте, пока мед полностью не растворится. Принимайте по 1 ст. ложке 3 раза в день за час до еды в течение двух месяцев. Этот бальзам позволит нормализовать давление.

Наталья Гофарова, п.г.т. Любохна, Брянская обл.



## Мята снимет головную боль

■ Менту часто использую в лечебных целях. При головных болях прикладываю к вискам свежие листочки. Она поможет и при приступах тошноты. Для этого 0,5 ч. ложки листьев заливаю стаканом кипятка,

настаиваю 40–50 минут и пью по 1/3 стакана 3 раза в день. Настой мяты также уменьшает воспаления глаз, готовится он так: 1 ст. ложку измельченных листьев мяты заливаю стаканом воды, кипячу 5–10 минут,

остужаю, процеживаю. Пропитываю настоем ватные тампоны и прикладываю их к векам на 1–2 минуты.

Елена Городишенина, ст. Платнировская, Краснодарский край



ООО «ИД «КАРДОС». 12+ Реклама

**ДАЧНЫЙ СПЕЦ** № 9 октябрь 2017

**Сохранить до весны**

ОВОЩИ ПЛОДЫ ЦВЕТЫ

100 СОВЕТОВ ПО ХРАНЕНИЮ УРОЖАЯ

ВСЮ ЗИМУ СО СВЕЖИМИ ФРУКТАМИ

НАРОДНЫЕ СПОСОБЫ ХРАНЕНИЯ ОВОЩЕЙ

ЦВЕТОЧНЫЙ ПОКОЙ

НАВЕДЕМ КРАСОТУ В ПОГРЕБЕ

Рекомендуемая цена

Розничная цена **20 рублей\***

ПОДПИСНОЙ ИНДЕКС в каталоге «Почта России»

**П2960**

УЖЕ В ПРОДАЖЕ!

**ПОДПИСКА!**  
**ПОДПИСКА!**  
**ПОДПИСКА!**  
**ПОДПИСКА!**

подписной индекс в каталоге «Почта России»

**П2960**

**ДОРОГИЕ ЧИТАТЕЛИ!** Только с 05 по 15 октября можно подписаться на журнал «ДАЧНЫЙ СПЕЦ» **ПО ЛЬГОТНОЙ ЦЕНЕ** на 1-е полугодие 2018 года.

**ЦЕНЫ СНИЖЕНЫ НА 10%**

Оформить подписку до почтового ящика можно во всех почтовых отделениях связи и на сайте Почты России <https://podpiska.pochta.ru>

Стоимость льготной подписки на «ДАЧНЫЙ СПЕЦ» на 1-е полугодие 2018 г.

|                       |                     |
|-----------------------|---------------------|
| 1 месяц (1 номер)     | <b>21,34 руб.*</b>  |
| 6 месяцев (6 номеров) | <b>128,04 руб.*</b> |

\* Цены указаны по каталогу «Почта России» для жителей г. Москвы (с доплатой до почтового ящика). ВНИМАНИЕ: цена может незначительно меняться в зависимости от региона доставки. Уточняйте стоимость подписки в отделениях связи и на сайте <https://podpiska.pochta.ru>

| Темы журнала «Дачный спец» на 1-е полугодие 2018 года** |  |
|---|--|
| Январь  | Лучшие сорта: овощи, плоды, цветы            |
| Февраль   | Семена и рассада: качество, посев, уход      |
| Март  | Весенний сад: саженцы, обрезка, прививка     |
| Апрель  | Болезни и вредители: сад, огород, цветник    |
| Май   | Овощи и зелень: посадка, уход, ранний урожай |
| Июнь  | Смородина и крыжовник: сорта, уход, рецепты  |

\*\*Редакция имеет право изменить тему журнала

**ВНИМАНИЕ:** подписку можно оформить на любые понравившиеся вам номера (для этого при оформлении подписки выберите соответствующие месяцы)

ВОЗНИКЛИ ВОПРОСЫ ПО ПОДПИСКЕ? ЗВОНИТЕ В РЕДАКЦИЮ: **8 (495) 933-95-77 (доб. 237)**





**«ДАЧА»  
советует приготовить**



## Осенний пикник

Вот и отшумел деловитый урожайный сентябрь. И теперь, в октябре, пронизанном ароматом осенних костров и уходящей природной красотой, почему бы не позволить себе праздник завершения трудных дел – устроить пикник на даче, готовящейся к зимнему отдыху

■ Создать правильное настроение и побольше побыть на свежем воздухе поможет мангал. Мы предлагаем сделать два беспроигрышных шашлыка, идеально подчеркивающих осеннюю пору. Начать приготовление следует с маринования мяса. На компанию из 4 человек понадобится около 2 кг свиной корейки. Ее следует нарезать на небольшие равномерные куски, сложить в эмалированную посуду. Три-четыре головки репчатого лука натереть на терке или же мелко нашинковать и тогда помять руками, чтобы пошел сок. Смешать лук с мясом, добавить любимые специи, соль и свежемолотый черный перец. Добавить две столовые ложки растительного масла для жарки и выдавить сок лимона. Все перемешать, поставить в холодное место на 4–6 часов. Затем готовить на шампурах на мангале, как обычно – помня, что огонь враг шашлыков.

Дуэтом к мясу станет шашлык из лесных грибов. Подойдут шляпки любых крепких, чистых, среднерослых грибов. Их нужно тщательно отмыть, проварить целиком в течение 5 минут в подсоленной воде. Затем ополоснуть холодной водой в дуршлаге. Нанизать на шампур поочередно: шляпку гриба, толстое кольцо лука, тонкий кусочек сала или бекона. Готовый шампур посолить и поперчить. Жарить с краю мангала не более 5 минут, чтобы грибы не пересохли.

## РЕЦЕПТЫ ОТ ЧИТАТЕЛЕЙ

### Аджапсанда

Каждую осень мы с семьей завершаем дачный сезон, устраивая пикник с шашлыками. И лучшим сопровождением к мясу у нас неизменно становится салат из печеных овощей

#### ПОНАДОБИТСЯ:

■ Баклажаны – 2 шт. ■ кабачки – 2 шт. ■ помидоры – 4 шт. ■ лук репчатый – 2 шт. ■ перец сладкий – 2–3 шт. ■ чеснок – 3 зубчика ■ кинза, петрушка, сельдерей – небольшой пучок ■ соль, перец по вкусу.

#### ПРИГОТОВЛЕНИЕ:

■ Баклажаны, кабачки нарезать кружками толщиной около 1 см, выложить на решетку для барбекю. Помидоры, лук и перец надеть на шампуры. Запекать на мангале до готовности. Затем все овощи порезать небольшим кубиком, выдавить чеснок и добавить мелко нашинкованную зелень и специи. Подавать горячим с лавашом и шашлыком.

Екатерина Корева, г. Тула



### Капустные шницели

Аппетитное, полезное и сытное блюдо наверняка придется по вкусу всем членам семьи. Подавать его следует со сметаной и кетчупом

#### ПОНАДОБИТСЯ:

■ Капуста – 500 г ■ яйца – 3 шт. ■ мука – 100–150 г ■ чеснок – 2–3 головки ■ панировочные сухари ■ черный перец, соль, зелень петрушки – по вкусу ■ растительное масло для жарки.

#### ПРИГОТОВЛЕНИЕ:

■ Кочан капусты надрезать у основания и отделить листья. Отварить их в подсоленной воде 5 мин и переложить в дуршлаг. Когда вода стечет и листья слегка обсохнут, посолить и поперчить листья. Внутри каждого положить по половинке измельченного через чеснокодавку чеснока, свернуть конвертиком. Обвалить каждый свернутый листок в муке, затем смочить



во взбитом яйце, обвалить в панировочных сухарях, обжарить на разогретом растительном масле до образования золотистой корочки. Выложить на блюдо, посыпать мелко нарезанной зеленью петрушки.

Валентина Артемьева,  
г. Нижний Новгород

### Рулет с фасолью на углях

У меня на даче нет плиты – вот так получилось. Зато теперь есть масса изобретенных рецептов для приготовления на мангале. И самым беспроигрышным спешу поделиться с любимой газетой

#### ПОНАДОБИТСЯ:

■ Тонкий лаваш – 1 шт. ■ фасоль красная – 2 банки ■ лук репчатый – 2 шт. ■ томатная паста – 4 ст. ложки ■ грецкие орехи – горсть ■ зелень – пучок ■ соль, перец по вкусу.

#### ПРИГОТОВЛЕНИЕ:

■ Лук мелко нашинковать и обжарить до прозрачности в растительном масле. Добавить фасоль, томатную пасту и рубленые грецкие орехи, посолить и поперчить. Тушить на тихом огне под крышкой минут 10. Добавить в смесь рубленую зелень, перемешать. Выложить смесь на лаваш (нужно проверить, чтобы он был не ломкий, достаточно эластичный), скатать в рулет. Из обычного магазинного лаваша у меня обычно получается два, а то и три рулета. Положить их на решетку и пожарить на углях, чтобы лаваш зарумянился. Подавать чуть остывшим, нарезанным на порционные кусочки.

Людмила Герасимова, г. Торжок



## 8 ЗАМЕТОК ИЗ КУЛИНАРНОЙ КНИГИ

Обязательно нарежьте лук мелко или измельчите в блендере до состояния каши, если вы хотите, чтобы мясо лучше пропиталось луковым маринадом.

Помните, что шашлык не должен плавать в маринаде, гораздо лучше, если маринад равномерно распределен по мясным кусочкам.

Если вы используете зелень в маринаде, обязательно снимите листочки с мяса перед обжаркой, иначе остатки пригорят и испортят вкус шашлыка.

Если натереть кусочки мяса перед обжаркой растительным маслом, они будут сочнее и без подгорелых краев.

Не забудьте выложить капустные шницели на бумажные полотенца, чтобы стек жир. Также можно сбрызнуть шницели лимонным соком, чтобы расщепить лишние жиры в блюде.

Зеленый перец жестче красного и именно он лучше подходит для аджапсандала. Красный же можно добавить, чтобы сделать блюдо более ярким.

Советуем приготовить побольше аджапсандала, поскольку это блюдо, как и ши, становится еще более вкусным на следующий день.

Помните, что аджапсанда лучше готовить в толстостенной посуде с тяжелым дном, поскольку она хорошо сохраняет тепло, и овощи лучше пропитываются вкусом.





## Территория общения

Дачный сезон близится к закрытию. Скоро у нас будет больше времени осмыслить прошлый сезон, планировать следующий. И вместе с другими садоводами обсудить непонятные для себя ситуации или обменяться опытом, а также семенами и посадочным материалом. «ДАЧА» представляет свои страницы для общения – не упустите эту возможность!



ДАЙТЕ СОВЕТ

### Как с мышами бороться и репей не рассыпать?

Где-то я прочитала, что колючие репы – отличный способ защиты от мышей. Идея мне очень понравилась, и я уже набрала много этого добра.

■ Осталось только прилепить колючки на ткань, как советуют садоводы, чтобы они образовали сплошную броню. И перед розами все деревья, кустарники, которые могут погрызть мыши, обернуть по низу этим репейным щитом. Чем выше, тем лучше – ведь еще выпадет снег, а по нему прибегают зайцы.

Но у меня есть подозрение – ведь семена репейника рассы-

плются, а по весне взойдут. Может, кто-то подскажет, как можно избавиться от семян репейника еще осенью? Есть мысль их сварить. Работа получается не из легких, но лапника у нас нет, других материалов тоже. Вообще, кто как борется с грызунами без химикатов? Предпочитаю гуманные способы.

Вера Акимова,  
г. Переславль-Залесский



БОЛЬШАЯ ТЕМА

### К вопросу о мусоре: ЭКОНОМИТЬ или раскошелиться?

■ Вывоз мусора для СНТ становится большой головной болью, потому что цены растут стремительно. Если в 2014 году цена за один вывоз мусора была 3120 руб., то в 2015 году – 3520 руб. И цена тогда повысилась с учетом инфляции. Но в начале 2017 года цена за вывоз мусора стала 4258 руб., а с 1 июля 2017 года – 5122 руб. Разумного объяснения такому скачку роста цены я не нахожу.

На общем собрании мы информируем членов СНТ о росте цены за вывоз мусора и просим не выбрасывать в бункер пищевые отходы, ветки, траву, доски и т.д. Все это можно утилизировать у себя на участке. Кроме того, пластиковые бутылки и баулы из-под воды нужно помять ногами, чтобы товариществу не пришлось вывозить объем воздуха. Также принято заказывать отдельный бункер тем, кто проводит ремонт или осуществляет строительство. Общественный бункер только для бытовых, а не строительных отходов.

В настоящее время у каждого СНТ два пути по вывозу мусора: или всем экономить, или всем раскошелиться. Первый путь предпочтительнее. Однако, если в дальнейшем цена за вывоз мусора будет так же расти, то увеличения членских взносов не избежать.

Ирина Кражсина, г. Орехово-Зуево



ОБЪЯВЛЕНИЯ

Ищу саженцы груши сорта Чижовская, грецкого ореха, войлочной вишни, туи и можжевельника. Владимир. Тел. 8-995-999-93-32



ОТВЕЧАЕМ НА ВОПРОСЫ ЧИТАТЕЛЕЙ

### Ожидается супер-холодная зима?

В одной из газет прочитал, что существует 39-летний цикл наступления холодов, якобы наблюдения ведутся с начала XIX века. Приводят в пример морозов 1900–1901, 1939–1940, 1978–1979 годов. На очереди зима 2017. Чего же нам ожидать? Хотелось бы узнать, что говорят специалисты.

Роман Вильфанд,

д. т. н., директор ГУ «Гидрометцентр России»:

– Если бы такие циклы существовали, как хорошо бы работало метеорологам! Конечно, имеют место быть гармонические колебания, но они не имеют четко выраженной формы. Ученые выявили множество разных циклов, есть 60-летний, связанный с планетами, 12-летний, связанный с солнечной активностью и другие. Они имеют статистическую ценность, но вклад в сумму изменчивости погоды у них небольшой. К примеру, океан на погоду больше влияет. К сожалению, невозможно делать долгосрочные прогнозы, одна треть из них не оправдывается. И сказать, какая будет наступающая зима, сегодня не скажет ни один специалист.

Дмитрий Хомяков,

д. т. н., к. б. н., заведующий кафедрой

агроинформатики факультета почвоведения МГУ:

– Пока с имеющейся сетью наблюдений и даже использованием суперкомпьютеров синоптики могут снабдить нас практически точным прогнозом на один день, с очень большой вероятностью на 3 дня, и с большой – на неделю. Остальные прогнозы – это некие оценки с вероятностью, близкой к 50% (может «да», а может «нет»). К сожалению, все рас-

Валерий Цаплин, п.г.т. Кадый, Костромская обл.

суждения об особенностях будущего лета или зимы сводятся лишь к упоминанию факта о близости ожидаемых метеорологических параметров к средним многолетним значениям, с вероятным отклонением от них.

Отдельно существует много методик, учитывающих наличие неких ритмов различной периодичности в динамике уже многолетних режимов погоды в отношении сезонов (дождливое, холодное лето или засуха; морозная или малоснежная зима и т.д.). Эти ритмы связывают с планетарными факторами, например, цикличностью солнечной активности, положением планет или с некими процессами на Земле, например, течением Эль-Ниньо в Тихом океане.

Эти алгоритмы дают хорошее совпадение при исследовании прошлых периодов. Собственно, на этих данных они и строятся. При переходе от ретроспективы к перспективе, точность их незначительна. Атмосфера Земли слишком сложная система, связанная с мировым океаном, сушей и деятельностью человека. Количество факторов, определяющих динамику метеорологических параметров в тех или иных регионах или на планете в целом, огромно. Влияние их разнонаправлено, а время и сила действия непредсказуемы.

## МЕЖДУ НАМИ, ДАЧНИКАМИ

## БЕСПЛАТНЫЕ ОБЪЯВЛЕНИЯ



### ДОРОГИЕ ЧИТАТЕЛИ!

Если вы готовы поделиться излишками своих семян, посадочного материала или ищете какой-либо сорт, растение, обращайтесь к садоводам через газету «ДАЧА». Заполните бланк, распишитесь о принятии условий для публикации и пришлите в редакцию по почте. На конверте и в электронной почте укажите свой обратный адрес.

АДРЕС РЕДАКЦИИ:  
115088 Москва, ул. Угрешская,  
д. 2, стр. 15, ИД «Кардос»,  
газета «ДАЧА», dacha@kardos.ru

ОБМЕНЯЮ, ПЕРЕШЛЮ, ПОДАРИЮ, ИЩУ (нужное подчеркнуть)

\_\_\_\_\_

\_\_\_\_\_

\_\_\_\_\_

Фамилия, имя, отчество \_\_\_\_\_

Контактный телефон \_\_\_\_\_

Даю согласие на сбор, хранение, обработку моих персональных данных

ООО «ИД «Кардос» \_\_\_\_\_ (подпись)

Подтверждаю, что я не преследую цель извлечения прибыли

и не осуществляю коммерческую деятельность \_\_\_\_\_ (подпись)

### ИНФОРМАЦИЯ К СВЕДЕНИЮ

1. Текст объявления не должен содержать предложение о продаже. Публикуются предложения о сделках товарного обмена, дарения, а также объявления поиска нужных товаров.
2. Публикуются объявления, касающиеся только посадочного материала, семян. Не принимаются объявления от лиц, осуществляющих коммерческую деятельность в сфере садоводства, растениеводства, ландшафтного дизайна и т.п.
3. Публикация объявлений осуществляется в порядке очередности их поступления в редакцию. В течение года публикуется не более трех объявлений от одного автора.
4. Сроки публикации и место размещения объявления остаются на усмотрение редакции.
5. Отзыв объявления автором и внесение исправлений в текст после поступления бланка в редакцию не допускается.
6. Автор объявления, подписывая бланк, дает бессрочное согласие на сбор, хранение, обработку своих персональных данных Издательским домом «Кардос» в целях работы над его объявлением. Согласие может быть отозвано в письменной форме.
7. Редакция не несет ответственности за достоверность указанной в объявлении информации.
8. Редакция имеет право отклонить публикацию объявления при наличии подозрений в нарушении условия некоммерческого объявления, а также при наличии признаков нарушения Закона «О рекламе», Закона «О СМИ», Закона «О защите детей от информации, причиняющей вред их здоровью и развитию» и других законов РФ.
9. Конфиденциальность личных данных авторов гарантируется.



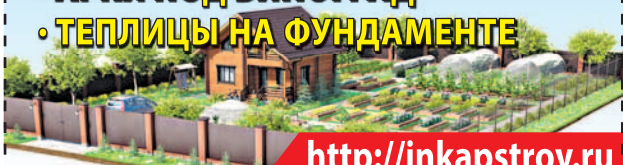


Все объявления на правах рекламы

## ДАЧНОЕ СТРОИТЕЛЬСТВО И РЕМОНТ

### ЗАБОРЫ любые под ключ АВТОМАТИЧЕСКИЕ ВОРОТА

- НАВЕСЫ ДЛЯ АВТОМОБИЛЕЙ
- АРКИ ПОД ВИНОГРАД
- ТЕПЛИЦЫ НА ФУНДАМЕНТЕ



<http://inkapstroy.ru>

8 (495) 360-92-30 8 (495) 518-15-06

### ЗАБОРЫ

любые от 450 руб. за метр

- навесы для машин
- беседки



Пенсионерам скидки

8 (495) 517-02-16

## ФИНАНСЫ

### ДЕНЬГИ\* НАЛИЧНЫМИ

Работаем с плохой историей и другими проблемами!

\*Более подробная информация о предоставлении денег по тел. 8(495)929-71-07  
№ Свидетельства в реестре МФО 001603045007479



ООО НК «Наличный Расчет»  
ОГРН № 515774614940; СРО № 77-000498

■ 8-903-150-45-31 Сезонная распродажа с 27 сентября м. Войковская. Дома и бани из бревна без наценок! Высокое качество, гарантия, договор. Оплата по факту работ. Проекты бесплатно – экономия средств на 50%! Крыша, фундамент, заборы и другое!

■ 8-916-920-17-18 Сверленные отверстия. Навеска карнизов, полок, бра. Сборка кухонной мебели, шкафов-купе, стеллажей. Электрика, сантехника. Поклейка обоев и плитки. Врезка замков. Линолеум и ламинат. Ремонт и перетяжка мягкой мебели. 8-916-920-17-18



## АНТИКВАРИАТ

■ 8-985-778-79-69 Дорого награды, иконы, статуэтки пр-ва Кузнецова, Попова, Гарднер, СССР, ЛФЗ, Дулево, Германия с любыми дефектами, янтарь, значки, знаки, серебро, изделия из кости, предметы военных времен. Выезд Москва и область.

■ 8-495-201-65-30 Куплю янтарь, янтарные бусы, изделия из янтаря. Разную старину. Дорого. Выезд.

■ 8-963-921-08-38 Книги, архив, иконы, монеты Царской России и СССР, юбилейные рубли, знаки ударников, значки, старые награды, янтарь, подстаканник, портсигар, коронки, мельхиор, столовое серебро до 350 р/гр, открытки, фото, фарфор статуэтки, самовар. КУПЛЮ ДОРОГО, ВЫШЕ КАТАЛОГОВ. Дмитрий, Нина Петровна



## ВСЕ ДЛЯ ДАЧИ

### БАЛКОННЫЕ-ПОГРЕБКИ.РФ

Балконные погребки для хранения продуктов зимой и летом

- ✓ Зимние или круглогодичные.
- ✓ Объемом до 360л (7 мешков картофеля).
- ✓ Сделано в России

Сетки для овощей в подарок



ООО "ГЕККОН" 115597, ОГРН - 1157746195221  
г. Москва, Ясеневая улица, 35, подъезд 2

Доставка по России

Бесплатный телефон 8 (800) 555-25-37 Магазин SOK.GURU

### ТЕПЛИЦЫ

ИЗ СОТОВОГО ПОЛИКАРБОНАТА

Оплата онлайн,  
доставка, сборка  
Низкие цены!

[www.teplitsa-market.ru](http://www.teplitsa-market.ru)

тел: (495) 481-29-94

Акция!  
Теплица 4х3м  
от 11 900 руб.

\*Акция до 31.10. ООО «ХимСтройИнжиниринг». 129594, г. Москва, проезд Марьиной рощи 2-й, д. 22, пом. 2Н. ОГРН 1167746820306

■ Сад для души Светлана Самойлова. Блог о редких садовых растениях. Из моего опыта выращивания крупнолистной гортензии, штамбовых роз, садовой орхидеи и рододендронов в северном Подмоскowie [svetlychok1000.blogspot.ru](http://svetlychok1000.blogspot.ru)

■ 8-977-950-91-76 Центр природного земледелия ТРИА+М предлагает продукцию для дачников, все, что нужно для вашего сада: удобрения, ЭМ-препараты, семена, рассада, садовый инструмент, коптильни, сушилки, надежные опрыскиватели и многое другое. Лекции для садоводов. Пн-Пт 10:00-18:00 Сб. 10:00-16:00.

■ Реализуем плодовые саженцы морозостойкого (до -29°C) бананового дерева (Азимины). По содержанию витаминов, минералов и аминокислот плоды азимины превосходят яблоки, персики и виноград\*. В продаже также саженцы морозостойкой хурмы и др. плодовых культур. 299049, Крым, г. Севастополь, с. Дальнее, д. 6, Щербатко Лидия Семеновна, тел. +7-978-814-58-34, 8-8692-72-78-81

\*Из открытых источников

## ТРАНСПОРТНЫЕ УСЛУГИ

■ 8-499-390-38-78, 8-926-287-94-67 Недорогой переезд любой сложности. Москва-дача, дача-Москва, дача-дача. Любые расстояния и направления. Можно с животными. Автопарк: грузовые, легковые, фермер 5 пассажирских мест, микроавтобус, и др. Профессиональные грузчики. Славяне. Без выходных. Пенсионерам скидки.

■ 8-968-058-66-78, 8-916-624-10-58, 8-926-203-98-39 Доставка, перевозки, дачные, квартирные и т.д. Москва, МО, регионы. Работаю сам – без посредников, диспетчеров и т.п. Без ограничения времени. Помогаю в погрузке/разгрузке. Грузчики есть. Человеческий подход к делу.

## РАБОТА

■ РАБОТА НАДОМНАЯ! Клейка пакетов, фасовка семян на дому. З/п от 12350 руб. Рабочие материалы почтой. Бесплатно вышлем условия приема на работу. Отправляйте СМС-заявку (ваши ФИО, полный почтовый адрес, индекс) по тел. 8-987-840-08-17. Госрегистрация №3696348



■ 8-800-333-23-44 Стабилизаторы напряжения для дома, дачи, садовых домиков, бытовок, гаражей или других объектов суммарной мощностью от 500 Вт до 30 кВт. Официальный дилер. Гарантия производителя. [energiya.com](http://energiya.com)

## АВТО

■ 8 (495) 664-45-62, 8-916-043-44-44 АВТОВЫКУП ДОРОЖЕ АВТОСАЛОНОВ!!! Любые модели и состояния! ПОДЕРЖАННЫЕ АВАРИЙНЫЕ, НЕИСПРАВНЫЕ, а также ГРУЗОВЫЕ и кредитные! В день обращения. ВЫЕЗД, ОЦЕНКА, ОФОРМЛЕНИЕ БЕСПЛАТНО! Покупаем МАКСИМАЛЬНО ДОРОГО! Гарантия БЕЗОПАСНОЙ СДЕЛКИ! РУССКИЕ ОЦЕНЩИКИ! ДЕНЬГИ НА МЕСТЕ!!!



## ПРИЕМ РЕКЛАМЫ В РУБРИКУ «УДАЧНОЕ ПРЕДЛОЖЕНИЕ» ПРОИЗВОДИТСЯ ПО АДРЕСАМ:

|  |   |  |   |
|--|---|--|---|
| <p>ОТДЕЛ РЕКЛАМЫ<br/>ГАЗЕТЫ «ДАЧА»<br/>☎ 8-495-792-47-73,<br/>м. «Кожуховская»</p>                           | <p>РА «ИМЕДИАКОМ»<br/>☎ 8-495-259-40-23,<br/>м. «Кожуховская»</p>                                   | <p>РА «КАПИТАЛ-МЕДИА»<br/>☎ 8-495-380-35-31,<br/>м. «Электровзводская»</p>                                   | <p>РА «РЕКЛАМА 21 ВЕК»<br/>☎ 8-495-724-72-01,<br/>м. «Проспект Вернадского»,<br/>курьер БЕСПЛАТНО</p>   |
| <p>РА «СПРАВКА»<br/>☎ 8-495-970-08-08,<br/>м. «Алексеевская»</p>   | <p>ООО «РОССТ»<br/>☎ 8-495-645-02-92,<br/>м. «Бауманская»</p>                                       | <p>ДЖАМБО ПРЕСС<br/>☎ 8-495-925-59-84,<br/>м. «Аэропорт»</p>   | <p>STROKI.INFO<br/>(ООО «МАГАЗИН РЕКЛАМЫ»)<br/>☎ 8-495-669-31-55, 778-12-38,<br/>м. «Авиамоторная»</p>  |
| <p>АРТ «КОРУНА»<br/>☎ 8-495-944-30-07, 944-22-07,<br/>м. «Планерная»,<br/>выезд курьера БЕСПЛАТНО</p>        | <p>РА «ВАРИАНТ +»<br/>☎ 8-901-517-33-81,<br/>м. «Текстильщики»,<br/>курьер БЕСПЛАТНО</p>            | <p>РА ООО «ГРИН КЛАССИК»<br/>☎ 8-495-926-38-00, много-<br/>канал, м. «Семеновская»,<br/>курьер БЕСПЛАТНО</p> | <p>АРБ «АДАЛЕТ»<br/>☎ 8-495-647-00-15, м. «Курская».<br/>Прием рекламы в регионах:<br/>Санкт-Петербург; Нижний<br/>Новгород; Казань; Екатеринбург<br/>☎ 8-800-505-00-15<br/>(звонок бесплатный)</p> |
| <p>РА «СОЛИДАРНОСТЬ-<br/>ПАБЛИШЕР»<br/>☎ 8-499-530-29-07, 530-24-73,<br/>м. «Аэропорт», курьер БЕСПЛАТНО</p> | <p>РА «КОНСУЛ МЕДИА»<br/>☎ 8-495-778-82-10,<br/>8-905-756-13-43,<br/>м. «Петровско-Разумовская»</p> | <p>РА «ИНФОРМ ЭКСПРЕСС»<br/>☎ 8-495-543-99-11,<br/>м. «Ленинский проспект»</p>                               |   |









## 2–15 октября



Астрологический прогноз от Стеллы Назаровой

### ОБЩИЙ ГОРОСКОП

Принятие решений, совершение значимых сделок и решение серьезных вопросов лучше начинать после 5 октября. В целом период благоприятен для самочувствия, настроения, для разного рода занятий. Особенно сильная энергетика осенит вдохновением людей, настроенных творчески и романтически. Не стоит противиться желанию обновления, смены привычного порядка. Знакомства, переговоры, праздники будут удачными и окажут положительное влияние на будущее.

**♈ ОВЕН**  
Настало время навести порядок – в квартире, на даче или хотя бы на рабочем столе. Такая деятельность принесет сильное облегчение и откроет дверь для новых возможностей. Благоприятные дни: **2, 4, 16** Неблагоприятные дни: **5**

**♉ ТЕЛЕЦ**  
Приподнятое настроение следует всячески в себе поддерживать. Такая энергетика поможет Тельцам «своротить горы», разобраться с завалами на работе и эффективно учиться. Благоприятные дни: **4, 7, 12** Неблагоприятные дни: **3**

**♊ БЛИЗНЕЦЫ**  
В этот период необходимо выходить в люди. Осознанный поиск новых контактов, случайные знакомства принесут немало пользы в будущем и позволят держать себя в тонусе. Благоприятные дни: **13, 14, 16** Неблагоприятные дни: **6**

**♋ РАК**  
Осознание и анализ своих ошибок, допущенных в отношениях с людьми, станет фундаментом для построения прочных, доверительных связей, как в деловой, так и в личной сфере. Благоприятные дни: **7, 10, 14** Неблагоприятные дни: **4**

**♌ ЛЕВ**  
Нужно отвлечься от рутины и заняться собой. Мероприятия, направленные на улучшение имиджа, косметологические процедуры и спорт сейчас крайне необходимы. Благоприятные дни: **2, 8, 11** Неблагоприятные дни: **5**

**♍ ДЕВА**  
Душевное общение с любимыми людьми, культурные мероприятия, спонтанные знакомства усилят энергию привлекательности, добавят красок в повседневную жизнь. Благоприятные дни: **7, 10, 12** Неблагоприятные дни: **2**

**♎ ВЕСЫ**  
Задача Весов сейчас – поддерживать внутренний баланс и побольше отдыхать. Прогулки и пикники на природе окажут целительное воздействие и поднимут настроение. Благоприятные дни: **10, 15, 16** Неблагоприятные дни: **6**

**♏ СКОРПИОН**  
Погрузившись в пучину страстей, нельзя забывать о рутинных делах и людях, которым требуется ваше внимание. Обязательно нужно обеспечить себе хороший сон и разумную диету. Благоприятные дни: **2, 6, 12** Неблагоприятные дни: **8**

**♐ СТРЕЛЕЦ**  
Деятельность, связанная с подготовкой документов, сейчас будет особенно успешной. Однако нельзя забывать и об отдыхе, лучше всего расслабиться на природе. Благоприятные дни: **3, 8, 11** Неблагоприятные дни: **16**

**♑ КОЗЕРОГ**  
Решение финансовых вопросов будет удачным. Трудолюбивым Козерогам светит повышение по службе или неожиданные предложения, сулящие большую выгоду. Благоприятные дни: **9, 10, 15** Неблагоприятные дни: **5**

**♒ ВОДОЛЕЙ**  
Сейчас первоочередная задача – это активизация всех процессов. Изучение новой информации, культурное просвещение и общение просто необходимы для поднятия жизненного тонуса. Благоприятные дни: **7, 13, 15** Неблагоприятные дни: **4**

**♓ РЫБЫ**  
Путешествия и яркие впечатления – вот что нужно Рыбам, чтобы развеять осеннюю хандру и сделать перезагрузку. А дальше все зависит только от приложенных усилий. Благоприятные дни: **2, 7, 9** Неблагоприятные дни: **15**

### ДОРОГИЕ ЧИТАТЕЛИ!

Только с 05 по 15 октября можно подписаться на газету «ДАЧА pressa.ru» по льготной цене на 1-е полугодие 2018 года.

**ЦЕНЫ СНИЖЕНЫ НА 10%**

Оформить подписку до почтового ящика можно во всех почтовых отделениях связи и на сайте Почты России <https://podpiska.pochta.ru>

Стоимость ЛЬГОТНОЙ ПОДПИСКИ на «ДАЧА pressa.ru» на 1-е полугодие 2018 г.

1 месяц (2 номера)

**40,84 руб.\***

6 месяцев (12 номеров)

**245,04 руб.\***

\* Цены указаны по каталогу «Почта России» для жителей г. Москвы (с доставкой до почтового ящика). ВНИМАНИЕ: цена может незначительно меняться в зависимости от региона доставки. Уточняйте стоимость подписки в отделениях связи и на сайте <https://podpiska.pochta.ru>

**ВНИМАНИЕ! ВСЕМ ПОДПИСАВШИМСЯ на газету «ДАЧА pressa.ru» на 1-е полугодие 2018 г. (с января по июнь)**

**В ПОДАРОК\*\* 5 пакетиков семян**

\*\* Подарок получат ВСЕ, кто оформит подписку на газету «ДАЧА pressa.ru» на 6 месяцев на 1-е полугодие 2018 г. по каталогу «Почта России», с одним из выпусков газеты «ДАЧА pressa.ru», который выйдет в период с 1 января по 30 июня 2018 года.

**ПОДПИСКА!  
ПОДПИСКА!  
ПОДПИСКА!  
ПОДПИСКА!**

подписной индекс в каталоге «Почта России» **П2940**

ВОЗНИКЛИ ВОПРОСЫ ПО ПОДПИСКЕ? ЗВОНИТЕ В РЕДАКЦИЮ: **8 (495) 933-95-77 (доб. 237)**

**ПОДПИСКА!  
ПОДПИСКА!  
ПОДПИСКА!  
ПОДПИСКА!**

### ДОРОГИЕ ЧИТАТЕЛИ!

Только с 05 по 15 октября можно подписаться на журнал «Домашний повар» по льготной цене на 1-е полугодие 2018 года.

**ЦЕНЫ СНИЖЕНЫ НА 10%**

Оформить подписку до почтового ящика можно во всех почтовых отделениях связи и на сайте Почты России <https://podpiska.pochta.ru>

Стоимость ЛЬГОТНОЙ ПОДПИСКИ на «Домашний повар» на 1-е полугодие 2018 г.

1 месяц (1 номер)

**25,03 руб.\***

6 месяцев (6 номеров)

**150,18 руб.\***

\* Цены указаны по каталогу «Почта России» для жителей г. Москвы (с доставкой до почтового ящика). ВНИМАНИЕ: цена может незначительно меняться в зависимости от региона доставки. Уточняйте стоимость подписки в отделениях связи и на сайте <https://podpiska.pochta.ru>

| Темы журнала «Домашний повар» в 1-м полугодии 2018 года** |                                 |
|---|---------------------------------|
| Январь  | Блины                           |
| Февраль   | Постные рецепты                 |
| Март  | Пасхальный стол                 |
| Апрель  | Котлеты, кебабы, тефтели, зразы |
| Май   | Летние рецепты                  |
| Июнь  | Ягоды                           |

\*\* ВНИМАНИЕ: подписку можно оформить на любые понравившиеся вам номера (для этого при оформлении подписки выберите соответствующие месяцы)

подписной индекс в каталоге «Почта России» **П5927**

ВОЗНИКЛИ ВОПРОСЫ ПО ПОДПИСКЕ? ЗВОНИТЕ В РЕДАКЦИЮ: **8 (495) 933-95-77 (доб. 237)**



Розничная цена **20 рублей\***

**УЖЕ В ПРОДАЖЕ!**





## КОНКУРС «ДАЧНЫЕ ИСТОРИИ»

### Одна ли извилина?

■ Каких птиц у нас в Черноземье больше всех – это воробьев! Эта шустрая, юркая маленькая хитрунька горазда на выдумки.

Моя соседка по даче, Мария Степановна, подкармливала воробьев сдобными булочками: придет к дачному поселку на автобусе, выйдет на дорогу, покрошит сдобу, воробьи поклюют, почирикают, посидят на яблоне и улетят. Мария Степановна однажды говорит: «Все понимают». А ей в ответ: «У птиц в мозгу одна извилина, так что все делается на уровне инстинктов». Соседка покачала головой и изрекла: «Не согласна! Этот вот мой Васык (так назвала одного из воробьев) стоумовый».

А Васык каждый раз встречал Марию Степановну у автобуса ровно в 8 часов вечера, чирикал, пел, кувыркался в воздухе, получал заветные крошки и сопровождал «подругу» до дома. Так длилось два года. Мария Степановна ворчала на меня: «А ты говоришь – одна извилина».

Но вот Васык пропал, долго его не было. Потом вдруг появился в компании десяти воробьев, маленьких, грациозных – и вся компания вела себя очень шумно. Мы, стоя на автобусной остановке, не понимали, в чем дело.

Оказывается, к пряным крошкам пожаловала хитрая сорока. Васык с гвар-



дией прогнал ее, но та не улетала далеко: здесь было ее гнездо, а в нем птенец. Наутро зовет меня Мария Степановна «на урок жизни», как она выражалась.

Сорока обучала птенца летать. Сама из гнезда вылетит, покажет ему, как приземляться, ходит по дороге, качает головой влево-вправо и кричит «пи-пи-пи», с разной интонацией. Так она учила птенца два дня, на третий улетела, каркнув на прощанье по-вороньи.

Птенец сначала не понял, что мамы нет, и продолжал свои упражнения. Потом, похоже, до него дошло, что остался один, начал взлетать в гнездо и тут же вылетать из него, никто не появлялся. Звал маму, а хитрая сорока сидела на высококом дереве, наблюдала и помалкивала. А Мария Степановна опять: «А ты говоришь: у птиц одна извилина. Но не споришь, у них мозги есть!».

Клавдия Плохих, г. Воронеж

### Как гусь вора поймал

■ Дача моей соседки тети Веры находится недалеко от Краснодара в 40 минутах на автобусе. Этот случай она рассказала месяц назад, когда была у меня в гостях.

На даче у тети Веры есть огород и садовые деревья, уютный домик, сторожевой пес и гусь по кличке Гоша. Обитает он у нее уже четвертый год. Вырос в красавца, и убивать его на мясо рука не поднимается. Так и живет, как член семьи.

В субботний день ее разбудил лай собаки Джека. Тетя Вера вышла на улицу и увидела такую картину. Гусь Гоша гонял по двору какого-то мужика с сумкой в руках.

Видимо, тот что-то украл, положил в сумку и хотел уйти незамеченным. Но лай собаки и го-

тание Гоши остановили его побег. Тетя Вера смотрела на эту картину и смеялась от души. Гусь щипал мужика за брюки, тот пытался от него увернуться, но не получалось. Тогда мужик упал на спину, поднял руки вверх и кричит: «Хозяйка, убери гуся, я больше не буду воровать».

Она отогнала Гошу. А мужик встал, показал, что со стола на веранде он прихватил полбуханки хлеба, три помидора и огурцы для закусочки. Тетя Вера его отпустила: «Иди с Богом и больше не воруй, а то опять мой Гоша тебя поймает».

После этой истории Гоша еще долго ходил по двору с высоко поднятой головой, показывая этим, какой он молодец, что поймал вора.

Валентина Чечкина, ст. Северская, Краснодарский край



**ДОРОГИЕ ЧИТАТЕЛИ!**  
С дачей связано так много событий, историй, что начнешь вспоминать – не остановишься! Поделитесь с нами!

#### УЧАСТВУЙТЕ В НАШЕМ КОНКУРСЕ «ДАЧНЫЕ ИСТОРИИ»

- Ждем от вас короткие рассказы объемом не более 2 страниц
- Фотографии приветствуются
- Лучшие истории мы опубликуем в газете «ДАЧА»

#### БУДУТ РАЗЫГРАНЫ ТРИ I МЕСТА, ТРИ II МЕСТА И ТРИ III МЕСТА

Победители получат:

- I место – 3000 рублей
- II место – 2000 рублей
- III место – 1000 рублей

Конкурс продлится до 30 октября!

#### Наш адрес:

115088 Москва, ул. Угрешская, д. 2, стр. 15, газета «ДАЧА», конкурс «Дачные истории»  
dacha@kardos.ru



**Семейный очаг**  
Нам доверяют люди

**СКИДКИ ЛЬГОТНЫМ КАТЕГОРИЯМ ГРАЖДАН!**

**СТРОИМ НАДЕЖНЫЕ ДОМА И ДАЧИ**

Начните строить уже сегодня!

Без предоплаты.  
Договор. Гарантия 5 лет.  
Быстро. Профессионально. Недорого.  
Теплый Дом от 298 тыс.руб.

**ЗВОНИТЕ ПРЯМО СЕЙЧАС:**  
**8(499)350-14-27; 8(926)409-49-93**

Все проекты на нашем сайте [www.7-ochag.ru](http://www.7-ochag.ru)

Реклама

\* УСЛОВИЯ ВЫПЛАТЫ ВОЗНАГРАЖДЕНИЯ ЗА ПРИСЛАННЫЕ В РЕДАКЦИЮ ПИСЬМА

Уважаемые читатели!

Награда выплачивается за опубликованное письмо, являющееся качественным и значимым информационным продуктом, не требующим дополнений и исправлений.

1) в размере 1000 руб. за письмо, опубликованное вместе с авторской фотографией, схемой или иллюстрацией;

2) в размере 500 руб. за письмо, опубликованное без авторских иллюстраций.

Авторские иллюстрации могут отсутствовать в публикации по техническим причинам (из-за низкого качества иллюстративного материала) либо из-за непредставления их автором в адрес редакции.

Решение о публикации принимается редакционным коллективом газеты «ДАЧА».

Письма, присланные на конкурсы, розыгрыши, иные специальные акции газеты «ДАЧА», а также содержащие вопросы экспертам газеты или требующие значительной (более 50%) редакторской переработки, не оплачиваются.

Направляя письмо в адрес газеты «ДАЧА», вы даете согласие на сбор, обработку, хранение

ваших персональных данных ООО «Издательский дом КАРДОС» с целью взаимодействия с вами по вопросам публикации и иной работы издательства. Согласие дается бесспорно и может быть отозвано в письменной форме.

Воспроизведение, в том числе запись и репродуцирование на электронном носителе,

переработка, доведение до всеобщего сведения полностью или частично газеты «ДАЧА», в том числе статей, фотографий, иллюстраций, сканворда и кроссворда, дизайн-макета, запрещено без письменного согласования редакцией и/или издателем.