

12+

**ВЫГОДНАЯ  
ЦЕНА**

# ДАЧА

PRESSA.RU

№ 22 (142) 16 ноября 2019 года

Выходит два раза в месяц

ПОДПИСНОЙ ИНДЕКС В КАТАЛОГЕ «ПОЧТА РОССИИ» П2940

**до 1000  
РУБЛЕЙ\***  
ЗА ВАШЕ  
ОПУБЛИКОВАННОЕ  
ПИСЬМО

**КАК ПОЛУЧИТЬ «ЧЕРНЫЙ  
ЖЕМЧУГ» НА ГРЯДКЕ**

стр. 10

**КОМНАТНЫЕ ЦВЕТЫ  
СИГНАЛЯТ SOS**

стр. 17

**СУПЕР-УРОЖАЙ  
СМОРОДИНЫ**

стр. 9

**КАРТОШКА  
И АНЕКДОТ**

стр. 11

**ХИТРАЯ ПОСАДКА  
ПЕРСИКА**

стр. 8



**ГРИБЫ СО СМАКОМ** стр. 19  
**ОТМЕННЫЕ БЛЮДА ИЗ ЗАПАСОВ**







# НОВЫЕ ЛИЦА НА ОВОЩНЫХ ГРЯДКАХ РОССИИ



Дорогие Друзья, как вы можете заметить, в рекламе новинок сезона 2020 принимают участие гибриды из семи проектов от Юрия – и это неспроста! Прошло два года с начала реализации этих проектов, и первые результаты уже на лицо.

Первый проект «**На первом плане – вкус томатов**» очень интересен многим овощеводам любителям, и новинкам для сезона 2020 из этого проекта аналогов на рынке семян пока нет.

Гибриды **F1 Розовый Марманде**, **F1 Грин Биф**, **F1 Пинк Хайп**, **F1 Розовый Куб** и **F1 Мерхаба** – с запоминающимися окрасками, уникальной формой и отличным вкусом плодов – обладают высокой устойчивостью к заболеваниям и температурным стрессам.

Из второго проекта «**Сити-фермерство**» на ваши грядки попадёт уникальное селекционное достижение мелколистный базилик Маркиз красный, который пока не имеет аналогов в мире, и семена которого предлагаются на рынок только агрофирмой Семко. Кстати, выращивать его вы сможете как на ваших грядках летом, так и в осенне-зимний период в горшечной культуре на кухне!

Третий проект «**RMTD**» (устойчивость создает отличия) позволит Вам в новом сезоне попробовать салаты сорта типа мини-ромейн: **Мунред** и **Ханаду**.

«**Микрозелень в массы**» – это название четвертого и одного из самых динамично развивающихся последние два года проекта. В рамках реализации этого проекта мы предлагаем всем овощеводам доступ к «быстрым витаминам» в виде микрозелени, так как уже за 6-10 дней, в зависимости от культуры, вы можете убирать урожай. Этот проект примечателен ещё и тем, что для участия в нём Вам не нужно тратить много сил, энергии или своего времени. Для вашего удобства на нашем сайте уже создан раздел «микрозелень», где вы можете приобрести готовые наборы. После этого вам будет нужна только вода. Микрозелень можно выращивать везде: дома, на работе, на даче.

Вам не нужен дополнительный свет, а это означает, что можно выращивать микрозелень всю осень и зиму дома и наслаждаться сочными и витаминными ростками, которые ещё и очень декоративны.

Пятый проект «**Это просто бахча**» – и в компании Семко, и овощеводы по всей России считают его самым вкусным! Многим из Вас уже знакомы герои сезона 2019 **F1 Марбл**, **F1 Саввин Вкус**, **F1 Лимончелло**, а теперь к ним добавилась и новинка сезона 2020 – **F1 Конничива**. Эти гибриды уже покорили тысячи сердец по всей стране от Калининграда до Камчатки своим отличным вкусом и скороспелостью, а в новом сезоне «влюблённых» в наши арбузы станет ещё больше – поэтому рекомендуем внимательно относиться к этому проекту.

Шестой проект «**Время универсалов нового типа**» также порадует любителей томатов разнообразными формами, расцветками и вкусовыми достоинствами.

Детерминантные гибриды нового поколения **F1 Оранжевый Куб**, **F1 Стан 5000**, **F1 Бокеле 60** и **F1 Розанчик** очень быстро найдут себе друзей овощеводов, благодаря устойчивости к вирусам и температурным стрессам, а их оригинальные цвета и формы станут прекрасным дополнением к этому. И не стоит забывать, что при всех этих плюсах нам ещё и удалось сохранить отличный вкус у наших новичков.

И, конечно, проект номер семь, это личный резерв Юрия Борисовича – «**Стратегические резервы должны быть у каждого!**» В рамках этого проекта в сезоне 2020 Вам будут представлены уникальные гибриды, аналогов которым также пока нет на Российском рынке семян: гибрид цветной капусты **F1 Вердант** с головкой нежно-салатового цвета, килоустойчивый гибрид **F1 Килостоп**, уникальные перечные заборы! Также ещё две новинки в этом проекте из томатной группы – партенокарпический гибрид **F1 Саввин**.

Мы искренне уверены, что все гибриды и сорта из наших семи проектов, представленные Вам в этом номере, смогут обновить Ваш сортовой состав в новом сезоне и гарантируют отличные урожаи при любых погодных условиях.



## Семко • Semco

С 19 ИЮЛЯ 1991 ГОДА НА РЫНКЕ СЕМЯН



**F1 САВВИН ВКУС**



**F1 ЛИМОНЧЕЛО**



**F1 КОННИЧИВА**



**F1 ПИНК ХАЙП**



**F1 НЬЮОРАНЖ**



**F1 РОЗОВЫЙ КУБ**



**F1 МЕРХАБА**



**F1 РОЗАНЧИК**



**F1 РОЗОВЫЙ МАРМАНДЕ**



**F1 КВИНТА**



**F1 САЛМ**



**F1 КОТОР**



**F1 СТАН 5000**



**F1 ТРИО**



**F1 ЗЛАТА ПРАГА**



**F1 САВВИН**



**F1 КАТЯ**



**F1 БОКЕЛЕ (60)**



**F1 КИЛОСТОП**



**F1 ТАТЬЯНИН**



**F1 БИНГО (21)**



**F1 ГРАФФИТИ**



**F1 МАЛЕНЬКАЯ ЗВЕЗДА**



**F1 ЯРИК**



**F1 ВЕРДАНТ**



**Семена от Семко**  
на сайте [www.semco.ru](http://www.semco.ru)  
**Бесплатная доставка**  
от 3000 рублей

**ИНТЕРНЕТ-МАГАЗИН СЕМКО** E-mail: [shop.semco@mail.ru](mailto:shop.semco@mail.ru)  
Тел.: +7 925-291-16-80

## СЕМЕНА ОТ СЕМКО ДЛЯ ПРОИЗВОДСТВА МИКРОЗЕЛЕНИ



129626 г. Москва, Рижский пр. 3 Тел: (495) 686-0475, 682-8286  
instagram: semco\_junior, semco\_microgreens YouTube: Агрофирма Семко

РЕКЛАМА. ООО «СЕМКО» ОГРН 5137746079048  
109428 г.Москва, Институтская 3-я улица, д.4 кв.24





## Спросите Распопова!



Садовод-испытатель с 45-летним опытом, последователь природного земледелия, врач, к. м. н. Геннадий Федорович Распов на страницах газеты «ДАЧА» ответит нашим читателям



8 (495) 721 50 97  
(в будни с 11.00 до 17.00)  
Электронная почта [dacha@kardos.ru](mailto:dacha@kardos.ru)

Хештег #спроситераспопова

## ТЕПЛИЦЕ ЛУЧШЕ СО СНЕГОМ ИЛИ БЕЗ?

Нужно ли зимой натаскивать снег в теплицу или лучше оставить землю голой? Считается, когда земля голая, то мороз убивает болезни и вредителей. Зато под снегом земля хорошо промокает. Как лучше сделать?

Игорь Алексеевич, г. Красногорск



Уважаемый Игорь Алексеевич! Зимующих в почве вредителей и возбудителей болезней мороз не убивает. Надо просто чередовать культуры, после томатов высаживать огурцы, например. А чем больше снега зимой в теплице, тем больше полезной жизни в почве будет по весне.

## КАК СОХРАНИТЬ ПОСАЖЕННУЮ СЛИВУ?



23 сентября посадила однолетний саженец сливы. Душа болит: как мне его сохранить до весны?

Лидия Ивановна,  
Шаховской р-н, Московская обл.

Уважаемая Лидия Ивановна! Сливу я всегда прикапываю дома на грядках, а весной, как только земля оттаивает, высаживаю в сад и до июля постоянно поливаю. Если зима суровая, а корень слабый, сливы вымерзают при посадке осенью. Вам надо набрать пару мешков сухой листвы и засыпать приствольный круг толстым слоем.

## КАКИЕ ПОЧВЫ ЛЮБЯТ СЛИЗНИ?

Вы в своем ответе написали: сажайте больше, так хватит и садоводу, и вредителям. Но это подходит для тех, у кого большие площади. Я каждый день собираю слизней небольшими ведрами. Интересно: а какие почвы любят слизни? У нас кислые, может, она им и нравится? А вот в Угличе, например, их нет совсем.

Ольга Павловна, г. Подольск

Уважаемая Ольга Павловна! Слизни просто очень быстро размножаются, откладывая все лето тысячи яиц. В возрасте 5–6 недель слизень уже половозрелый и откладывает яйца. Важные условия для вспышки вредителя – теплая влажная весна, нежаркое дождливое лето, теплая влажная осень, мягкая зима.

Бороться со слизнями у меня сил никогда не хватало, и естественных вредителей у них практически нет. Почвы на слизней не влияют. Просто они что-то любят есть, а что-то нет. Грубые сорняки их численность снижают, а вот на ка-

пустном поле или на клумбе с бархатцами и цинниями их число возрастает в миллионы раз.

Не любят слизни есть лук, чеснок, шалфей, душицу, кресс-салат, герань, базилик, клевер белый, тмин, горчицу.

А слизней любят есть сороки, вороны, галки, грачи, дрозды, скворцы, ежи, кроты, землеройки, ящерицы, лягушки, жабы, жужелицы и их личинки.

Заведите мускусных уток и кормите их ведрами собраных слизней – получите дармовое мясо.



## НА ЯБЛОНЕ ЧЕРНОЕ ПЯТНО. ЧТО ЭТО?

Собралась белить яблони. И на одной из них, на стволе обнаружила повреждения коры – черное пятно с трещинами. Что это? Как помочь дереву?

Наталья Петрова,  
г. Солнечногорск, Московская обл.

Уважаемая Наталья! Если чернеет ствол и растрескивается, покрывается трещинами и отслаивается кора, – это одно из самых опасных болезней плодовых деревьев. Его название – черный рак, а в народе – «антонов огонь» или «огневица». Вызывается вредными грибами. Грибы поражают ствол, только если он был поврежден морозом.

Мне удавалось спасти дерево с таким заболеванием: я срезал всю кору ранней весной до здоровых тканей, обрабатывал препаратом «Хом» (также можно «Оксихом» или «Витарос») и обматывал дерево с раной в 2–3 слоя очень тонкой пищевой пленкой. Той, которая продается в рулонах, в нее заворачивают сыр и колбасу в магазинах. Только тогда на рану нарастала здоровая ткань.



## КАК ПОМОЧЬ СУСТАВАМ ПОСЛЕ ПЕРЕГРУЗОК



Впереди холода и большие нагрузки. Во многих случаях это способствует обострению проблем с суставами, поясницей. Что делать?

Боли в суставах и позвоночнике отмечает примерно 70% взрослого населения.\* Физические нагрузки и холод провоцируют усиление болей в суставах. Нагрузки на неподготовленный сустав могут травмировать нежную и не вполне здоровую хрящевую ткань. Малотренированные мышцы ног и спины не могут надежно фиксировать сустав, что приводит к его дополнительной травматизации. В результате дискомфорт, различные неприятные ощущения в суставах, «прострелы» в пояснице.

\* Из открытых источников

### КАК ПРЕДОТВРАТИТЬ ПРОБЛЕМУ?

1. Перед началом движения проведите разминку: помассируйте мышцы, область суставов и поясницу, используя крем для массажа, сгибайте и разгибайте сустав без нагрузки в течение 5 минут.
2. Ограничьте вес сумок, ходьбу на большие расстояния. Воспользуйтесь палочкой для разгрузки сустава.
3. Если предстоит долгая прогулка или большая нагрузка, используйте наколенник и пояс для разгрузки поясницы.
4. Используйте обувь с невысоким каблу-

ком, достаточно свободную, с толстой, мягкой, подошвой.

5. Держите суставы и поясницу в тепле.

6. Во время работы держите спину прямой, не сгибайте колени полностью (пользуйтесь низкой скамейкой).

7. Если дискомфорт в суставах или спине все-таки появились – прекратите нагрузку, используйте какие-нибудь согревающие или обезболивающие кремы. Фиксируйте сустав (наколенник, налокотник) и поясницу (пояс), примите обезболивающее.

В большинстве случаев работать с проблемами суставов нужно постоянно, терпеливо, комплексно, сочетая лекарственные препараты, мази, физиотерапию, лечебную

физкультуру, диету, иногда временно изменяя свой образ жизни. Людям с ревматологическими проблемами обычно рекомендуется ограничить употребление концентрированных молочных продуктов (творог, сыр, сметана, сливочное масло, сливки). Нет подтверждений тому, что кальций, содержащийся в молочных продуктах, может предотвратить все эти проблемы. Однако этот кальций успешно откладывается в тканях суставов, образуя острые как иглы остеофиты, вызывающие болезненные ощущения. Отложение солей кальция часто можно увидеть на суставах кистей рук.

Желаем получать радость от движений и здоровых суставов.



«Цитралгин», «Бишофит-гель»: помощь суставам в любом возрасте!

Спрашивайте в аптеках. [www.inpharma2000.ru](http://www.inpharma2000.ru) Консультации по применению: 8 (495) 729-49-55

Косметическое средство. НЕ ЯВЛЯЕТСЯ ЛЕКАРСТВЕННЫМ СРЕДСТВОМ. Рекламуемые кремы не оказывают влияние на течение заболеваний. ООО «Инфарма 2000». ОГРН 1097746613953. 109202, г. Москва, ул. 1-я Фрезерная, д. 2/1, стр. 26. РЕКЛАМА.

РОСС RU1PK08.H00283 с 24.01.2017 по 23.01.2020  
РОСС RU1PK08.H00281 с 24.01.2017 по 23.01.2020





## У ДАЧНОЙ КАЛИТКИ

с Владимиром Огородниковым



## О вечном

■ Еду на дачу, слушаю радио. Рассказывают про какую-то балерину. И вдруг: «Она закончила Ваганьковское училище в Ленинграде». Жутковато стало. И мысли, как это часто бывает в монотонном пути, потекли в предложенную сторону.

Наше сельское кладбище необыкновенно живописно. Стоит на холме, выше окрестных деревень. Так предки выбрали. Покрыто соевой рощей, а потом большую часть года отливает веселым золотом. Просто край у нас на удивление солнечный, редко хмарь напоздаст. При виде нашего погоста не тоска вселяется в душу, а какое-то светлое успокоение. Мысли приходят спокойные, глубокие, философские, какие в городское суете никогда в голову не впорхнут. Кругом все опрятно, ухоженно, спички брошенной не найдешь.

А тут по весне, смотрит народ, какой-то трактор с ковшом подтянули к самой кладбищенской ограде. Потом стали бетонные блоки свозить, арматуру железную. Ну, пошли выяснять. Прораб долго с народом не разговаривал – «будем вышку для мобилок ставить». «Так ведь кладбище здесь!» – «Ничего, от ваших покойников не убудет».

Деревни (а их при этом погосте четыре) поднялись. Уже на следующий день приехало начальство из района. Оно объяснило селянам, что никто на территорию кладбища не покушается. Вышку поставят за сто метров от него. Мол, рабочие напугали маленько. Неправильно координаты выставили. «Копирка подкачала».

Вот что припомнилось мне под мерное шуршание колес. А тут, подумаешь, перепутали Вагановское с Ваганьковским. Делов-то.

## Юристы – на проводе



■ 31 октября в редакции «ДАЧИ» прошла прямая линия по вопросам, касающимся правовых отношений в СНТ.

С юридическими проблемами читатели обращаются в газету ежедневно, «ДАЧА» публикует ответы в каждом номере, однако вопросов всегда больше, чем наши возможности ответить на них. Поэтому редакция периодически проводит прямые линии и дает своим читателям шанс решить проблему по телефону.

На вопросы читателей традиционно отвечали юристы Союза садоводов России Людмила Павловна Бурякова и Людмила Борисовна Воробьева.

Среди наиболее часто затрагиваемых проблем оказались: межевание, постановка участков на кадастровый учет и регистрация помещений, нарушения по оплате взносов, необходимость лицензирования скважин СНТ, расстояние между забором и растениями, высаженными соседями, оформление долей на участок и многие другие.

О проведении следующей прямой линии «ДАЧА» на своих страницах объявит отдельно. Следите за сообщениями! Вы сможете получить бесплатный и квалифицированный ответ юриста в тот же день.

Редакция газеты «ДАЧА»

## Грунт для рассады: не для ленивых


■ Мы в теплице сажаем много томатов, баклажанов, сладкого перца, – а под них нужно много рассадного грунта. Готовлю землю заранее, по разным рецептам, но хочу рассказать об одном – оригинальном.

Вычитала однажды на форумах очередное «новое поверие»: на рассаду сеять семена на полосы перевернутого вверх ногами дерна, свежеснятого.

Идея, мягко говоря, бредовая – там же полно корневищ да семян сорняков, готовых расти! Но я решила довести идею до ума, ведь дерн богат гумусом, питателен.

Теперь я делаю так: полосы дерна сначала вымачиваю около месяца в глубокой емкости с водой наподобие травяного удобрения (3–4 колпачка раствора гумата на ведро воды для заправки брожения). Так при брожении задохнутся и погибнут все корневища и семена травы. Это заменяет дезинфекцию грунта, но при этом он останется «живым», то есть с микрофлорой.

Емкость у меня лежит в пластиковом пакете для мусора, завязана. Это можно делать в гараже или в теплице, главное, чтобы было тепло.



Потом жидкость я сливаю под какой-нибудь куст – это хорошее удобрение.

Ключевой момент: оставшийся дерновый грунт должен хорошо продышаться к моменту высевки семян на рассаду! Его нужно подсушить до легкой степени увлажнения и как следует разрыхлить. Ну и хранить до весны в теплице или в подвале.

Вероника Слабодян, г. Колпино, Ленинградская обл.

## Чеснок сажал под снег

■ Осенью многие спешат посадить чеснок и тюльпаны, опасаясь не успеть до морозов. Я своим соседям и знакомым рассказываю случаи из своей практики, когда приходилось экстренно сажать луковички и зубки уже при снежном покрове. Что делать, если выпитые сорта приходили перед самой зимой?! Но в ноябре и декабре земля все-таки еще мягкая, поддается лопате, она промерзает не более 5 см. Так что посадка лукович на глубину около 15 см проходила вперемешку земли со снегом и льдом. Но это нестрашно. На посадку накидывал побольше снега, чтобы земля вокруг лукович оттаяла и «устаканилась».

И что же? Все луковички нормально взошли весной. Хотя, конечно, потери были больше, чем обычно. Зато часть лукович, прошедших суровое испытание, хорошо сохраняются и дают закаленное потомство.

Александр Лесовой, г. Троицк, Московская обл.



## Рыхление заменяет мульчу?

■ «ДАЧА» не раз писала: корни плодовых растений нужно защищать от вымерзания с помощью мульчи. Типичный совет: «Подсыпьте слой перегноя или компоста слоем 5 см». Легко сказать!

Где ж рядовому садоводу взять столько компоста или перегноя, чтобы его вот так ежегодно тратить на утепление?! Как-то раз я полюбопытствовала, откуда пошло слово «мульча». Немецкое и английское «mulch», оказывается, родственны нашему «измельчать». Мульча – это измельченный материал.

Можно сделать вывод: если провести просто рыхление почвы в приствольных кругах, то это измельчит грунт и заменит мульчу! Зимой рыхлая почва создает прослойку воздуха, которая не пускает мороз к корням.

Я такое рыхление стала проводить перед самыми морозами или даже по снегу, чтобы грунт не размыл осенний дождь. Обычно этот прием приходится на ноябрь-декабрь в оттепели, когда сходит первый снег. Можно делать даже по слегка промерзлой почве.

Луиза Ведерникова, г. Самара



### Дорогие читатели!

Пишите, звоните в редакцию. Делитесь опытом, задавайте вопросы.

### Наш адрес:

127018, г. Москва, ул. Полковая, д. 3, стр. 2, газета «ДАЧА»  
e-mail: dacha@kardos.ru  
телефон 8 495 721 50 97





## Поливайте деревья зимой!

■ Водопровод в нашем товариществе осенью отключают рано, чтобы трубы не промерзли. Не успеваешь сделать влагозарядковый полив своих яблонь, вишен... А оставлять приствольные круги сухими нельзя. Нашел такой выход – полить деревья снеговой водой.

В прошлом году провел опыт: дождался, пока снег выпадет высотой 10–20 см, у нас это случилось в конце ноября. Присыпал наст золой – аккурат вокруг плодовых деревьев. Темный снег вскоре растаял и промолил почву, а потом на этом месте уже намело обычные сугробы, даже не пришлось помогать лопатой.

Если нет золы, можно посыпать обычной землей.

Игорь Бушин, г. Ярославль

## 30 лет в подполье

■ Мы ежегодно выращиваем хорошие урожаи, делаем много заготовок, часть из которых храним зимой в подполье на даче. Это ягодный и яблочный сок, кабачковая икра и тещин язык, лечо и аджика. Соленые помидоры и огурцы в морозные зимы в подполье не сохраняются, поэтому эти банки мы забираем домой.

В землю под домом мы вкопали деревянный ящик высотой 1 м, куда и ставим наши заготовки. Ящик накрываем деревянной крышечкой и двумя старыми зимними пальто. Вот уже более 30 лет часть наших заготовок прекрасно хранится в дачном подполье до следующего сезона.

Ирина Кряжина,  
г. Орехово-Зуево

## Чтобы яблок уродилось больше

■ Наши яблони самого разного возраста. Очень люблю с ними возиться, освоил прием наклона и подвязки веток для улучшения их плодоношения. Когда-то прочитал, а потом и испытал – если придать веткам более горизонтальное положение, то их почки превращаются в цветочные, а потом и в плоды.

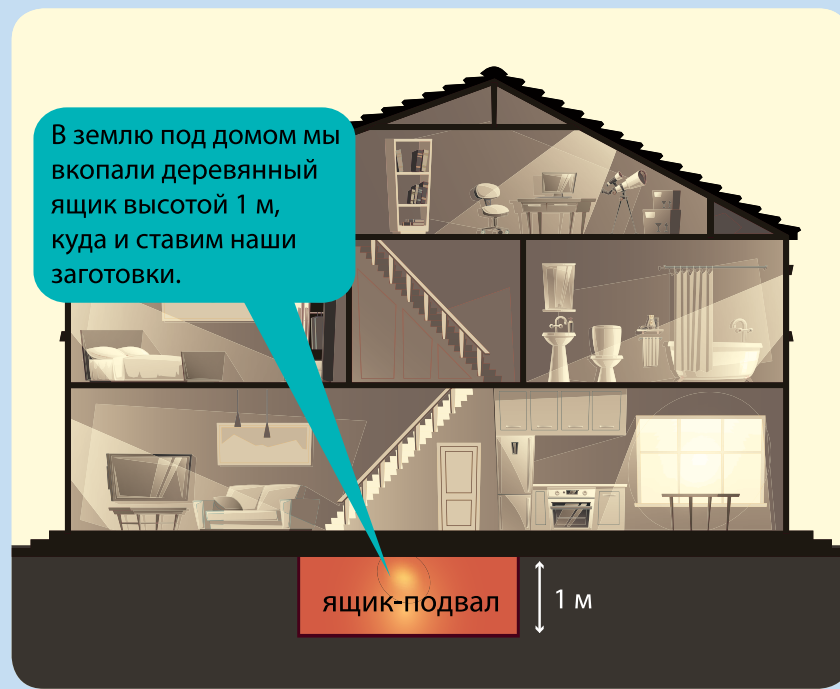
Считается, что этот прием можно выполнять в любое время сезона, но тут я не согласен. Все-таки эта операция – предзимняя, делать ее надо в ноябре и декабре. Тогда яблоня покажет себя следующим же летом.

Даже если уже выпал снег, до Нового года деревья все равно только готовятся к периоду покоя, их древесина и почки все еще «не законсервированные». То есть в податливом



состоянии. При весеннем же наклоне веток почки могут не успеть перестроиться. В декабре земля тоже еще податлива, в нее можно вколотить колышки для крепления растяжек.

Борис Уба, г. Саранск



### КОНКУРС «ДАЧНЫЕ ИСТОРИИ» (ИТОГИ БУДУТ ОБЪЯВЛЕНЫ В «ДАЧЕ» 7 ДЕКАБРЯ)

## Все сделано своими руками

■ Пишет вам постоянная читательница «ДАЧИ». Узнала о конкурсе «Дачные истории» и решила поучаствовать. На фотографии – я с новым сортом томата, который я вырастила впервые. Очень порадовала, средняя масса каждого помидора – 300–400 г. Высылаю их в номинацию «Мой урожай – мое богатство». А для «Золотых рук» – сделанные собственными руками куклы. Сюжет назовем так: «Любимая парочка на отдыхе».

Галина Чегодаева, г. Пермь

## БЕСПЛАТНЫЕ ЮРИДИЧЕСКИЕ КОНСУЛЬТАЦИИ

8 (812) 507-61-48

- ☑ ЗЕМЕЛЬНЫЙ
- ☑ ГРАЖДАНСКИЙ
- ☑ УГОЛОВНЫЙ КОДЕКС

Согласно Федеральному закону РФ от 11 сентября 2011 года № 324ФЗ «О бесплатной юридической консультации в Российской Федерации»

### ДОСУДЕБНОЕ РЕШЕНИЕ ВОПРОСОВ



## Добрые люди – нужные люди. Всем!

дого – свои способности, характер и желания. Ну почему кого-то все любят и уважают, а с кем-то не желают знаться, хотя он тоже умный и красивый?

Рассмотрим несколько примеров, как говорят на алгебре. Вот два могучих интеллекта, двое, триумфально вернувшихся с городского конкурса талантов. Первый мигмом ввел в моду фразу «синусоида уехала», а про второго история умалчивает, потому что едва он начал рассуждать о невежестве окружающих, как все разбежались, не дослушав.

А вот еще двое: они пропускают учебу неделями, так как ездят по соревнованиям, иногда даже в заграничные страны. Занимаются в одном клубе, медалей примерно поровну. За одного все болеют, поздравляют и даже иногда кричат при встрече «Ура!». А от второго переходят на другую сторону улицы, когда замечают издали. Прячут глаза от мрачного взгляда.

Или вон девчонки. Они ведь обе были очень симпатичными уже в первом классе, а с тех пор стали просто «Вау!», да еще и одеваются теперь стильно. Но стайка подружек постоянно окружает только одну. Про вторую и так все знают, что гулять она не пойдет, помогать никому не ста-

нет, поговорить не захочет и даже никому не улыбнется. Зато уж отшить умеет.

Видите систему? Разница между Мозгом и всезнайкой, между спортсменом и громилой, между Солнышком и «Не-влезай-убьет» – в отношении к людям. В позитиве и доброте. Как в зеркальной комнате: смотрите по-доброму – и видите вокруг добро. Или наоборот.

Но беда в том, что не всегда «необщительный» значит «злой». Человек может банально стесняться или не знать, как показать миру свою лучшую сторону. Может, у него такие маленькие комплексы и подсознательные страхи.

Не важно. Мы просто попробуем помочь беде: потренируемся немного на кошках. Буквально. Или на собаках. И скорее тащите на зверетерапию своих застенчивых приятелей, если почувствуете, что им это пойдет на пользу.

Животным плавать и на странный юмор, и на природную молчаливость. Их не волнует, что у кого-то при улыбке видны брекеты. Они просто чувствуют доброту и отвечают тем же. Идеальный полигон для тренировок по самораскрытию.

Хорошее отношение к животным повышает авторитет у окружающих. Это не лозунг, а реальный результат

научных исследований: безусловное свойство любого лидера – доброжелательность к тем, кто в ней нуждается. Лидер не самоутверждается за чужой счет, настоящий вес зарабатывается противоположным способом.

Помогать слабым (а животных ведь называют меньшими, то есть младшими, братьями) – значит показывать свои силу и уверенность. Гуманизм и ответственность не просто уважают – в нынешние времена им даже удивляются.

Получается, внезапно прославиться и стать для кого-то добрым героем вовсе не сложно. Из доброты прекрасно вырастают и самоуважение, и уважение от других. Зверетерапия – то, что доктор прописал. Выходит, так.

### БЛАГОТВОРИТЕЛЬНЫЙ ФОНД ПОМОЩИ БЕЗДОМНЫМ ЖИВОТНЫМ «КОТОПЕС»

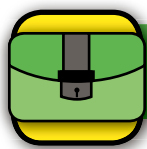
Тел. +7 (495) 504-37-81

E-mail: info@kotopes-bf.ru • skype: kotopes-bf

<http://kotopes-bf.ru>

### СПАСИ ЖИЗНЬ СЕЙЧАС!





# В огороде пусто? Не вырастет капуста!



АКТУАЛЬНО!

*Цветную капусту иные садоводы пытаются выращивать по-простому, как укроп: перекопал и посеял, точнее, повтыкал рассаду и все. Хочется воскликнуть: «Ребята, ну вы что, это ж цветная капуста! Вы посмотрите на ее толщину: сколько питательных веществ ей требуется!»*

## ЛЮБИТ ОСОБУЮ ПОЧВУ

Растет нормально, но головки не хотят завязываться – самая распространенная жалоба на эту особу. Когда цветная капуста действительно растет нормально, ее головки образуются сами собой – быстро и легко. Просто сделайте почву высоко питательной – и дальше все решится, как по волшебству.

Суть в том, что сама головка – это соцветие, скопление мелких бутончиков, и добиться его, в принципе, не сложнее, чем у василька или бархатца. Загвоздка в том, что такому мясистому соцветию нужна особая почва.

## БЕЗОПАСНОЕ УДОБРЕНИЕ

- Только компост или перегной создадут весной высокую концентрацию удобрения в почве и при этом не будет риска пожечь посаженную рассаду. 1–2 ведра на 1 м<sup>2</sup> – это достаточный резерв.
- Туда же, под перекопку, желательнее внести и 1–2 стакана золы в качестве запаса фосфора, кальция и магния (три особо важных элемента для цветной капусты), которые долго останутся легкодоступными.
- Если грядка была удобрена навозом или компостом под предшествующую культуру, то теперь достаточно удобрить ее лишь золой (2 стакана на 1 м<sup>2</sup>) и раствором гуматов (согласно инструкции). Вместе они «освежат» почву всеми необходимыми элементами питания.

## ЗАЛОЖИТЬ ЗАПАС ПИТАНИЯ

От цветной капусты можно получить по два урожая за сезон. В открытом грунте ей хватает 2–3 месяцев (60–90 дней), чтобы из месячной рассады получились головки. Через 2 месяца они, конечно, будут еще не крупными, зато нежными и ароматными.

Отсюда вывод: раз у растения немного времени на создание соцветий, и он не успел сформировать густые корни, почву сразу нужно сделать очень питательной. Просто подкормки картину не меняют. Разве что вы будете подкармливать еженедельно, но в этом случае легко пере насытить растения минеральным раствором и спровоцировать болезнь.

## КРИТИЧНЫЙ ВОЗРАСТ

**КО ВРЕМЕНИ ВЫСАДКИ В ГРУНТ ВОЗРАСТ РАССАДЫ НЕ ДОЛЖЕН ПРЕВЫШАТЬ 1–1,5 МЕСЯЦА. ОБЫЧНО В СРЕДНЕЙ ПОЛОСЕ НЕ ВЫРАЩИВАЮТ ПОЗДНЕСПЕЛЫЕ СОРТА ЦВЕТНОЙ КАПУСТЫ. А ДЛЯ РАННИХ И СРЕДНЕСПЕЛЫХ ПЕРЕДЕРЖКА РАССАДЫ НЕЖЕЛАТЕЛЬНА.**

## ПРОЖОРЛИВБЕ БЕЛОКОЧАННОЙ

Разные авторы статей об этой культуре указывают на ее повышенную потребность к плодородию. Например, убедительно сопоставление с белокочанной капустой: огромный кочан не нальется, если почву обильно не удобрить. Так вот для посадки цветной капусты требуется в полтора раза больше удобрений, чем для белокочанки!

## ПЕРВЫЕ «АНГЕЛОЧКИ»

Рассада приживается быстро и идет в рост, теперь ей нужно лишь рыхление. Мульча этой культуре только мешает.

- Если все сделано правильно, то розетки листьев разрастаются в считанные недели, и головки начинают появляться неожиданно быстро. Завораживающее ощущение, когда однажды утром обнаруживаешь первых «ангелочков»!
- И вот тут советуют притенять молодые головки от прямого солнца надломом одного из листьев. Считается, что так головка будет ровнее и красивее, так как притенение замедляет

ее разрастание и огрубение. При случае сами проведите сравнение с притенением и без. Вы убедитесь, что не стоит преувеличивать действенность этого приема.

- Можно и не доводить головки до максимального размера, а снимать их в молодом возрасте средненькими, когда они и без всякого притенения еще остаются ровными и беленькими.
- Не возбраняется сделать посадку капусты несколько загущенной: удаление первых растений усилит рост оставшихся и компенсирует урожайность.

## ЧТОБЫ НЕ СТАЛО КИСЛЕЕ

Дачные почвы Средней полосы по кислотности часто балансируют на грани допустимого для огородных культур: pH=4–5. Если на таком фоне посыпать грядки гранулированными удобрениями, из которых большинство физиологически кислые, то почва становится еще кислее (pH=3–4). Вместо ожида-

емого высокого урожая происходит угнетение растений. Под цветную капусту необходимо вносить удобрения, сдвигающие кислотность в нейтральную сторону, до pH=5,5–6. Это названные нами компост, навоз, птичий помет, известняковая мука, зола.

## ПОДГОТОВКА РАССАДЫ К ВЫСАДКЕ

Мы должны провести знакомство рассады с прямыми солнечными лучами, иначе она может «обгореть» на грядке. За неделю до высадки в ОГ можно понемногу выносить из теплицы или лоджии лотки с кустиками на солнце на 1–2 часа. В день непосредственно перед высадкой желательно обработать рассаду прямо в лотке каким-либо защитным раствором сразу от трех вредителей: от крестоцветной блошки, слизней и гусениц. Кто-то применяет табачную пыль, горчицу, перец, золу, а кто-то – ядохимикаты. В любом случае расход препарата будет меньше, чем при обработке рассады на грядке.

## УДОБРЯТЬ ЗАРАНЕЕ НА 2–4 НЕДЕЛИ

Высокие дозы удобрений лучше вносить за 2–4 недели до посадок, чтобы земля выстоялась. Если вносим в день высадки рассады, перекопку нужно вести тщательно, после нее сильно пролить грядку. Большой объем воды снизит концентрацию удобрения и лучше распределит его в комках почвы.

## ОВОЩ БАБЬЕГО ЛЕТА

Есть авторы, считающие полив этой культуры ключевым условием: «Поливайте ее так, чтобы земля не бывала сухой!». Соглашайтесь с ними, скажем вам так: знаете, почему еще начинающему легче получить осенний урожай цветной капусты? – потому что осень обычно сырая, на ее протяжении не случается засуха, и часто вообще не нужно поливать. Цветная капуста растет в условиях бабьего лета просто идеально – попробуйте! Заморозков до самого ноября она не боится. Добавим уточнение: летом вечерний полив ценнее, так как он способствует «густой» росе на всю ночь – на время роста головок.

## НА СОЛНЦЕ ВЕСЬ ДЕНЬ

Грядка должна быть солнечной весь день – это обязательное условие. Лучший предшественник – салат, хотя выращивают и после картофеля, кукурузы или вьющейся фасоли, петрушки... Капусту ранних и среднеранних сортов и гибридов сажают по схеме 35x50 см. В Средней полосе можно даже немного плотнее: при посадке в один или два ряда между растениями оставляют по 20–30 см. Рассчитываем, что мы рано сорвем первые головки, и посадка проредится.

## ДВА УРОЖАЯ ЗА СЕЗОН

На участке можно получить по два урожая цветной капусты. Первый – от посева на рассаду весной – созревает летом, а второй – от посева на рассаду в июне – получают осенью. Начинающему легче получить именно осенний урожай, так как в это время нет вредителей капустных культур.





# ПЕРЦЫ ГИГАНТЫ

НОВИНКИ

Невероятные богатыри! Крупные четырехкамерные перцы внушительных размеров с **очень толстыми стенками**. **ДОСТИГАЮТ 30 СМ!** в длину и 12 см в диаметре. Плотные, сочные, хрустящие. По мере созревания окрас меняется постепенно, образуя красивые мраморные переливы. Куст мощный, с **короткими междоузлиями**, из-за чего у растения много боковых кистей, а значит, очень **много перцев**. Урожай будет под стать этим великанам – долгим и обильным. Все три гибрида созревают с минимальной разницей во времени: первым в бой вступает Сентонове F1, за ним спешат Кинг F1 и Карлоне F1.

Вместе молодцы без усталости плодоносят весь переносный сезон, а значит, накроют гигантской лавиной урожая.

Для выращивания в теплице.



**Карлоне**  
перцы до 600 гр!  
Вкус и еще раз вкус!



ДО 30 СМ



**Кинг**  
особенно вкусен в свежем виде,  
до 4 кг с куста!



**Сентонове**  
огромные размеры и непревзойденный вкус!



Чтобы заказать семена именно этих перцев, а также выбрать для своего сада другие интересные сорта и культуры – заходите на наш сайт

**sad-i-ogorod.ru**

**8 800 737-77-58**  
(бесплатно по РФ)

Реклама. ООО «НПО «Сад и Огород», ОГРН 1087430000866  
456680, Челябинская обл., Красноармейский р-н, д. Шибаново, ул. Центральная, 92.







## Любовь и персики

*Мой опыт выращивания персика в экстремальных условиях, возможно, уникален. Почвы нашего Апшеронска для этого дерева непригодны, от силы дают несколько кило плодов размером с абрикос. Да и те созревают поздно.*

*Но я нашел способ собирать сладкие персики ведрами*



**Армголд**



**Афродита**



**Наринджи ранний**



**Нина**



**Ред хавен (Красная горка)**



**Саузленд**



**ЮГ-2 (Красный август)**

**Окулировка вприклад в конце августа – оптимальный способ размножения персика. Подвой должен иметь диаметр карандаша. По высоте прививки есть мнение: чем ближе к земле, тем долговечнее дерево**

ную литературу. Опробовал более 100 сортов. Сейчас в моем саду их около 40, треть – на испытании.

### Лучшие подвои

Наша переувлажненная почва, где комфортно только алыче и вишне, не позволяет выращивать персики на собственном корне. Нужен подвой. У алычи как у подвои есть недостаток: некоторые сорта персиков с ней несовместимы, из-за чего в первые же 3–5 лет гибнет 50% деревьев. Плюс алыча дает обильную прикорневую поросль.

Оптимальным для наших условий оказался подвой Кубань-86 (алыча-персик). Он совместим со всеми сортами, которые я испытывал, и почти не дает поросли. Другие подвои не оправдали моих надежд, среди них – ВВА-1, Эврика, Весеннее пламя.

### Время прививки

Из моего опыта – окулировка персика удачна в период с 15 августа по 15 сентября. Весенние прививки черенком или почкой дают нулевые результаты, раннелетняя окулировка (в начале июня) хороша, но к осени трудно получить качественные саженцы. Опоздаешь – дре-

весина к осени не вызреет, значит, зимой может вымерзнуть.

А если прививать в более ранние сроки, то садоводу надо постараться быстро получить толстые побеги на подвое и привое.

### Посадка и содержание почвы

Как я уже писал, весной на моем участке на глубине штыка лопаты стоит вода. Только при особой заботе и знаниях мои деревья способны давать плоды.

### Главная хитрость

Посадку я провожу без выкопки ям. На ровной вскопанной поверхности

### ПУТЕВОДИТЕЛЬ ПО СОРТАМ

ИСПЫТАННЫЕ МНОЙ И МОИМ ТОВАРИЩЕМ СОРТА ПРЕДНАЗНАЧЕНЫ ДЛЯ ПРЕДГОРНОЙ ЗОНЫ КРАСНОДАРСКОГО КРАЯ. КАЖДЫЙ ИЗ НАШЕГО СПИСКА ИМЕЕТ ОТЛИЧНЫЙ ВКУС, ЖЕЛТУЮ МЯКОТЬ, НЕЖНУЮ ТАЮЩУЮ КОНСИСТЕНЦИЮ. КОСТОЧКИ МАЛЕНЬКИЕ, ХОРОШО ОТДЕЛЯЮТСЯ. ДЕРЕВЬЯ МОРОЗОУСТОЙЧИВЫ. ДЕГУСТАЦИОННАЯ ОЦЕНКА ОСНОВАНА НА МНЕНИИ МНОЖЕСТВА ЛЮДЕЙ. ЗДЕСЬ НЕТ СОРТОВ, ОТ КОТОРЫХ Я БЫ С ЛЕГКОСТЬЮ ОТКАЗАЛСЯ.

**Армголд** – самый ранний персик, достойный вкус, крупный размер плода.

**Афродита** – по вкусу превосходит другие, созревающие одновременно с ним (10 июля). Мелкая косточка. Сильно растянутое цветение гарантирует плодоношение даже в неблагоприятный год. Для максимального урожая требуется двукратная обрезка – во время цветения и после завязывания плодов.

**Саузленд** – по качеству плодов близок к предыдущему, отличается только формой.

**Ред хавен (Красная горка)** – по вкусу не имеет конкурентов среди одновременно созревающих сортов. Иногда излишне опушен.

**Ерли Коронет** – красивый, крупный плод с хорошо отделяющейся косточкой. Выдающийся сорт.

**Белый мед** – урожайный. Самый сладкий из имеющихся. Мякоть нежная, тающая.

**Наринджи ранний** – самый крупноплодный – 300 г и более. Универсального назначения, пригоден в чуть недозревшем виде для консервирования.

**Нина** – плодоносит ежегодно, выдерживает в период цветения заморозки (–3°C) и завязывает плоды. Вкус выше среднего, удивительно нежная мякоть.

**Юг-2 (Красный август)** – распространенный сорт. На Черноморском побережье именно его массово потребляют отдыхающие. Имеет все достоинства рыночного, но для гурмана не очень интересен.

устанавливаю саженец, расправляю корни и присыпаю мелкокомковатой землей (6–8 ведер).

Да, со временем дожди размывают почву и оголяют корни. И в засуху дерево страдает от недостатка влаги. Поэтому ежегодно подсыпаю почву. Под деревья 2–3 раза за сезон вношу травяную мульчу.

Реальность такова: для успеха в садоводстве необходимы не только знания (это дело наживное), но и внимание, рассуждение, забота. Все проблемы разрешимы, если есть любовь и... персики. **А**

Игорь Дутов,  
коллекционер персиков,  
г. Апшеронск





# Как очистки до супер-урожая довели

Как-то прочтала я статью о пользе картофельных очисток для черной смородины. Мол, до такой степени любимице крахмал, что она щедро обсыпает кусты ягодой невиданных размеров и вкуса. Надо попробовать, решила я. К тому же автор статьи ручался за результат

И стала я той же зимой собирать, сушить картофельные очистки. К весне набрала приличный пакет. Как только сошел снег, мой супруг по дороге на работу начал возить удобрение на дачу и сгружать его под каждый куст – равномерно, по справедливости. Так мне казалось.

Если говорить языком агротехники, речь шла о мульчировании. Я верила в пользу мульчи и честность мужа. Не моргнув

глазом, каждый вечер трудолюбивый хозяин отчитывался о проделанной с утра работе.

А позже раскрылась истинная правда: он даже не ступал дальше первого куста смородины, растущего у калитки, все очистки оседали под единственным счастливым кустом. Это я увидела уже по прибытию на участок.

Муж объяснился: не верил в успех мероприятия, к тому же не было времени.

## Смотрели с немym укором

Летом тот куст-счастливец дал такие крупные и сладкие ягоды, какие раньше я никогда не видела в нашем саду! А вот

кусты, обделенные вниманием моего супруга, были гораздо меньше ягодкой и смотрели на меня с немym укором: почему везунчику у калитки достались все зимние запасы?

## Досталось и другим

Положение исправилось не быстро, но достаточно просто: летом и осенью я мульчировала картофельными очистками все свои кусты смородины, но уже свежими. Очистки почти не портили внешний вид «смородиновой» галереи. Правда то там, то сям из-под кустов показывались крепенькие картофельные росточки, я их между делом вырывала, и они нисколько не беспокоили моих красавиц.

Ягоды вырастали крупными сладкими.

## Осмыслили и продолжили

Но вот со временем я уже не чувствовала особой радости от такой подкормки. Стало казаться, что никакой разницы ни до мульчирования, ни после не происходит.

Еще через сезон муж вдруг уверился в том, что у нас просто сорт такой крупный, и зачем излишне усердствовать, если можно и сброженной травкой полить, опрыскать каким-нибудь коктейлем на основе биопрепаратов. Тем не менее, очистки, сухие и свежие, мы продолжали укладывать под все свои кусты.

## Растения показали норoв

Случилось так, что из-за серьезного перелома одно лето мне пришлось прожить без своей ненаглядной дачи. Супруг работал на земле в одиночку. Трудно работал, без задора. Растения, видимо, это чувствовали. Огурцы остановились в росте, помидоры даже не думали наливать, кабачки и те показали норoв, молниеносно задеревенев. А смородина тут же сбросила свои ягоды, никому не давая ими полакомиться. Хотя, думаю, просто собирать ее было некогда.

Единственное, что не переставал делать супруг, это мульчировать ягодники очистками.

И вот летом, шагая первыми робкими шагами по своему запущенному участку, я с удивлением увидела ягоды таких потрясающих размеров, что глазам поверить не могла. А некоторые ветки, усыпанные тяжелыми гроздьями, вообще лежали на земле. Ягод хватило не по одному ведру и нам, и детям!

Муж был горд собой и нашей царской ягодой, а я всерьез задумалась о пользе мульчи из картофельных очисток. Еще я обратила внимание, что результат от нашей подкормки появляется не сразу. Эффект является «накопительным» и усиливается через некоторое время. **А**

Лариса Корнилова,  
п. Калининцев,  
Наро-Фоминский р-н,  
Московская обл.

**Я обратила внимание, что результат от нашей незатейливой подкормки появляется не сразу. Эффект в некотором роде является «накопительным» и усиливается через время**



## ЗДОРОВЫЕ СУСТАВЫ – ПОЛНОЦЕННАЯ ЖИЗНЬ

Проблемы с опорно-двигательным аппаратом являются настоящим бичом людей среднего и старшего возраста. Когда жизненных и эмоциональных сил еще много, а человек просто теряет свободу движений. Это делает жизнь просто невыносимой. Конечно, можно употреблять стандартные

хондропротекторы и обезболивающие, но годы мучений и безысходность просто выбивают из сил. Быть постоянно в тягость своим родным и близким – это не тот удел, которого заслуживает человек.

Последние разработки отечественных технологий позволили создать совре-

менный комплекс **БИАРТЕКС (BIARTEX)** – сбалансированная природная формула в растительных капсулах, находящихся в среде активатора. Капсулы растворяются в тонком кишечнике, компоненты попадают в кровь и воздействуют непосредственно на клетки хрящевой ткани, активируя их деление.

**БИАРТЕКС** способствует усиленному питанию хряща, поддержанию плотности синовиальной жидкости, соединительной ткани и тонуса сосудов.

Задача **БИАРТЕКСА** – вернуть человека к нормальной полноценной жизни. Главное – не опустить руки и не свыкнуться с мыслью, что уже ничего нельзя сделать. Возраст людей, принимающих **БИАРТЕКС**, не ограничен.

Обратиться за консультацией можно по телефонам

8 (800) 600-57-56  
ЗВОНОК ПО РОССИИ БЕСПЛАТНЫЙ

8 (495) 136-59-66  
Г. МОСКВА

Наши лучшие специалисты объяснят действие и правила употребления **БИАРТЕКСА**.





Образование гумуса в почве похоже на рост жемчуга: оболочки гумуса нарастают вокруг каждой глинистой частицы. Вот и поговорим о наполнении почвенных частиц (коллоидов) элементами питания, а потом и плодородие возведем на самый высокий уровень



Павел Транну,  
почвовед, автор книг  
и энциклопедий по садоводству

## Почва превращается... в «черный жемчуг»

«А разве гумус сам по себе не питает растения?» – спросите вы. Конечно, питает, но «отработанный», истощенный за сезон гумус питает их слабавато. Это как свежемолотый кофе – заваривается кипятком в насыщенный ароматный напиток, но по второму разу будет уже не то. Так и опустошенный за сезон гумус не может дать повторно такой же высокий урожай. Растения забрали из него самые легкодоступные ионы. Мы должны пополнить его удобрениями.

### Песок плодороднее, чем кажется

«У нас – чистый песок», – жалуются садоводы. Или: «Ой, да у нас одна глина!». На самом деле земля обычно пло-

дороднее, чем кажется, ее просто нужно немного подправить. Вообще, в почвах обычно содержится 20–40% коллоидов от ее массы. Много! Чем больше в какой-то почве коллоидов, тем она лучше. Их можно увеличить и в песке, и в глине.

### Почему мы любим навоз и перегной?

Навоз – это универсальное удобрение, которое сразу решает все почвенные проблемы. Но навоз не свежий, а 2–3-годовалый вылежки, или перегной. Тот, кто удобряет перегноем, с усмешкой посылает куда подальше всех агрономов с их изысками: они ему уже не нужны!

Посудите сами: ведро перегноя – 10 кг на квадратный метр – содержит (по действующему веществу) в среднем 50 г азота, 50 г фосфора и 50 г калия. И это помимо других элементов, присутствующих там в изобилии. Такого запаса хватает на 2–3 сезона высоких урожаев, если не жадничать с поливом. А машины навоза или навозного перегноя, если разделить на две части, участку хватит на 4–6 лет.

Условие: перегной на ферме не должен быть испорчен хлоркой и прочей «химией».

### ПОЛОВИНУ – ОСЕНЬЮ, ПОЛОВИНУ – ВЕСНОЙ

Когда перегной, компост, птичий помет вносят в почву весной, то в тепле гумусные коллоиды получают массу материала для самовосстановления. Вот только на эту работу остается малоавтоматически времени – ведь все упирается в деятельность микроорганизмов и червей.

Лучше, если половину намеченного объема органики внести осенью, а другую – весной. Да еще добавить золы, а летом подкормить жидкими гуматами (хелатными). Тогда урожай будет рекордный. Но важен грамотный полив!

Узнать гумус вы можете сразу: это он пачкает руку в коричневатый цвет, этот «грязный» гель и питает растения, причем постепенно. Вперемешку с почвой чистая органика становится богаче по составу и больше нравится нашим растениям.

### Разница между органикой и минералкой

Сравним для наглядности: у агрономов почва считается удобренной, если с минеральным удобрением внести на квадратный метр (по действующему веществу) 10 г фосфора, 10 г азота и 10 г

калия. Больше вносить опасно – высокая концентрация их ионов может пожечь корни.

Удобрять же перегноем по 1–2 ведра на 1 м<sup>2</sup>, как видели выше, мы вносим в 5 и даже в 10 раз больше азота, калия, фосфора именно потому, что они безопасно «упакованы» в коллоиды.

Главная беда минеральных удобрений в том, что их ионы слишком легко доступны корням. Передоз! Это все равно, что дать школьнику слишком много денег: обязательно в какую-нибудь историю влипнет.

К слову, чем больше в почве гумуса, тем более высокие дозы минеральных удобрений выдержат растения, но это все равно «опасные эксперименты».

### Сила корней

Агрономы хорошо знают, что удобрение никогда не бывает использовано растениями полностью. Чтобы куст без остатка забрал с данной площади все питание, там все до последнего комка должно быть пронизано не просто его корешками, но корневыми волосками.

В реальности такой совершенной корневой системы за один год растения не создают, поэтому часть питания всегда остается неиспользованной овощными культурами.

А вот ягодные кустарники и плодовые деревья бывают на удивление отзывчивы на обычные дозы удобрений благодаря своим густым, как губка, корням. **Д**

**Удобрять перегноем по 1–2 ведра на 1 м<sup>2</sup>, мы вносим в 5–10 раз больше азота, калия, фосфора, чем минералка. Потому что они «упакованы» в коллоиды**

### А ВЫ ЗНАЛИ?

#### НЕМНОГО О ДОЖДЕВЫХ ЧЕРВЯХ

В народе прижился миф, что черви во время дождя выползают на поверхность, так как «задыхаются» от воды. Но этот миф в корне неверен. Дождевая вода содержит много кислорода, а черви как раз дышат влажной поверхностью кожи. Выползают они по другой причине: им нужно срочно поменять голодное место, где мало или совсем нет преющих растительных остатков. А это удобнее всего им делать во время сильного дождя, когда на по-

чве поверхность червя долго не пересыхает и когда над ними не летают птицы. Червь затаскивает в норку отмершие травинки, листья и ждет их размягчения от сопревания. Заглатывает по кусочкам смесь глины и растений, из чего в его желудке микроорганизмы создают густки темной кашицы (копролиты) – фактически готовые гумусные коллоиды. Когда органика служит пищей дождевым червям, она приобретает свою питательность.



**ДОЖДЕВЫЕ ЧЕРВИ ОБОГАЩАЮТ ПОЧВУ АЗОТОМ. ОСЕНЬЮ И ВЕСНОЙ НЕВЕРНО ОСТАВЛЯТЬ ИХ БЕЗ ПИТАНИЯ НА ГОЛЫХ ГРЯДКАХ, ГДЕ С ТРУДОМ ОТЫЩЕТСЯ ПАРА ТРАВИНКОК**

**ПОЧВЕННЫЕ КОЛЛОИДЫ – ОРГАНИЧЕСКИЕ, МИНЕРАЛЬНЫЕ, ОРГАНО-МИНЕРАЛЬНЫЕ ЧАСТИЦЫ ПОЧВЫ РАЗМЕРОМ МЕНЕЕ 0,2 МИКРОН.**

СПРАВКА





**Виктор Матвеевич Бородин – картофелевод-любитель с 28-летним стажем. За рекордами не гоняется, однако считает: если на кусте выросло меньше десяти клубней, то труд прошел даром. Его личный рекорд – 52 клубня с одного растения, 700 кг с сотки. Бородин испытал множество сортов и способов выращивания картофеля. Он поделился некоторыми из них**



# Картошка, как заварка из анекдота

## Собственные семена – метод для НИИ

Осенью на кустах картофеля вызревают ягоды-помидорчики, в которых содержатся семена. Виктор Матвеевич их сушил, весной высевал в обогащенный грунт. Выращивал рассаду, которую потом высаживал на огород – на место «постоянной прописки».

Был у Бородина один сорт картофеля, который дал рекордный урожай: с одного куста 52 разнокалиберных клубня. Там оказались и экземпляры величиной с кулак, но попадались и малыши размером с полпальца. После этого Виктор Матвеевич решил эксперименты с семеноводством закончить, а способ отбраковать.

По его мнению, картофель при таком способе размножения со временем вырождается. Бывалый картофелевод решил так: занятие с семенами – дело слишком серьезное, кропотливое, требующее соблюдения соот-

ветствующих условий, поэтому пускай этим лучше занимаются в научно-исследовательских институтах.

## Ростовые черенки – 35 картофелин с куста

Этот способ Виктору Матвеевичу понравился гораздо больше.

Каждую весну пенсионер вытаскивает семенной картофель на проращивание за 30–35 дней до посадки. И когда на корнеплодах появляются ростки длиной 2–2,5 см с зачатками корешков, он эти ростовые черенки аккуратно выламывает и высаживает в хорошо подготовленную землю – перегной, удобрённый золой.

Грядками для будущих картофельных чудо-богатырей служат два больших бака от дизельного топлива. В них он высаживает всего по три ростка, однако каждое растение в итоге дает примерно по 35 картофелин. В следующем году Виктор

Матвеевич решил немного усовершенствовать технологию: сначала он посадит ростки в рассадные стаканчики, в апреле выставит растения в теплицу на доращивание, а потом уже переселит в баки.

## Урожай из клубней – совершенствуем классику

Технология традиционного способа у Виктора Матвеевича отработана практически до автоматизма. Осенью, после выкопки клубней, огородник промывает их под струей воды, хотя они и чистые. Готовит раствор, защищающий клубни от картофельных «хворей»: в полимерную емкость, наполненную 10 л воды, Виктор Матвеевич отправляет спичечный коробок медного купороса, по 1 г марганцовки и борной кислоты. Все ингредиенты тщательно размешивает.

## О ФИОЛЕТОВОМ «АМЕРИКАНЦЕ»

- В копилке испытуемых сортов Виктора Матвеевича за эти годы набралось 15 сортов. В итоге «пьедестал почета» на картофельной сотке Бородина занимают три фаворита – среднепоздний сорт голландской селекции Симфония, сорт-американец с картофелем грушевидной формы (к сожалению, название сорта он не помнит), а также раннеспелая Удача.
- А два года назад испытал и американский фиолетовый картофель, который у нас очень популярен. Считается, что он борется против раковых клеток. Но я решил: пускай это «фиолетовое чудо» выращивают сами американцы. Как говорится, где родился, там и пригодился – сорт к нашему климату совсем не приспособлен. Надо культивировать свои российские районированные сорта, тогда будет толк.

## БОГАТАЯ ПОЧВА + ЭЛИТНЫЙ МАТЕРИАЛ

### Виктор Матвеевич говорит о себе так:

«Не очень молодой, но пока еще не очень старый, 1941 года рождения, бывший управленец, пенсионер, занимаюсь любительским картофелеводством с 1991 года. У меня монопосадка – для картофеля есть одно место на огороде – не больше сотки. Поэтому, как правило, удается чередовать там только сорта. А еще я действую, как в известном анекдоте: «Евреи, не жалейте заварки!». В землю кладу навоз в больших количествах, когда он есть. А еще золу, скошенную траву. Это в основном все, что я применяю при посадке картофеля. Главное – обогатить почву и использовать хороший, желательный элитный посевной материал. В итоге червей в земле много, причем с палец толщиной. Минеральные удобрения, как старый химик, не жалую».

В этом растворе обрабатывает картофель в течение 15 минут, затем на целый день отправляет на просушку на солнышко, если конечно позволяет погода.

Досушивает картофель в картонных коробках на веранде еще сутки, и только после этого убирает свое добро в погреб, за-

ранее обработанный дымовой серной шашкой.

Весной, примерно за месяц до посадки, Виктор Матвеевич перемещает свой семенной фонд в котельную, где картошка у него нежится в тепле при температуре 18–20°C примерно две недели и начинает прорастать.

Еще через 14 дней, если устанавливается нормальная погода, Виктор Матвеевич вновь раскладывает картофель по ящикам. Строго по сортам. И переносит на веранду бани, которая со всех сторон укрыта толстой пленкой.

Через неделю опрыскивает посевные клубни целительным составом, приготовленным из сока алоэ, выжатого из нескольких листочков, золы, марганцовки (на кончике столовой ложки), борной кислоты (0,5 г на 1 л воды), который предохранит картофель от всяких гнилей. □

Татьяна Марченкова





Клюква способна плодоносить на одном месте до 60 лет, поэтому постоянную «жилплощадь» для нее на своих сотках нужно выбирать с чувством, толком, расстановкой.

Но я нарушила все рекомендации специалистов, и вот что из этого получилось



## Мои новобранцы клюквенного фронта

### А ВЫ ЗНАЕТЕ, ЧТО...

- Клюква, в переводе с греческого, – «кислятина».
- Ягода прекрасно хранится целый год благодаря содержанию в ней бензойной кислоты.

### КИСЛАЯ ГРЯДКА

В этом году шесть самых спелых ягод на три месяца я отправила в холодильник – для стратификации. Весной попробую вырастить новые «костромские дары». Теперь возьму верховой торф, речной песок и вермикулит в соотношении 4:1:1, чтобы в итоге у меня была большая-пребольшая «кислая» грядка.

Задумала попробовать заняться выращиванием клюквы на подоконнике. Говорят, вполне реальная задача. Поливать, да и собирать ягоды удобно – сорвал и прямо в рот.

**К**огда принялась сажать клюкву в саду, мне очень пригодились подгнившие старые доски, притулившиеся за ненадобностью в дальнем углу участка. Эти деревяшки стали прекрасным «постаментом» для невысокой болотной грядки-кочки, которую я сформировала из трех мешков торфа, добытого на болоте. Еще я туда же добавила три ведра хвойных иголок и столько же песка.

### Непослушание 1 – посадка на кочку

Итак, я соорудила именно кочку, а не строго ровную и горизонтальную поверхность, как советуют специалисты для выращивания вересковых растений. Потому что эта рекомендация, на мой взгляд, немного странноватая, ведь на болотах родственница прирученной са-

довой клюквы сидит и на самих кочках, и на их склонах, а иногда даже залезает своими любопытствующими усиками на деревья. Словом, захотелось мне поэкспериментировать, чтобы посмотреть, что из этого выйдет.

### Непослушание 2 – затенение, как на болоте

Позже я нарушила и еще одно классическое правило: разбила клюквенную грядку в полутени, а не на солнце, как советуют эксперты. Рассудила так: яблоня эту болотную кочку листьями будет затенять – от пылающего солнца спасать, и мне придется грядку меньше поливать. Ведь на даче работающему горожанину удаётся бывать даже не каждую неделю.

Так я соорудила три лунки в торфе и посадила кустики крупноплодной клюквы Дар Костромы на расстоянии 90 см

друг от друга – по вершинам равнобедренного треугольника.

Растения были высажены в конце сентября, и дальнейший уход за клюквенными новобранцами заключался лишь в поливе (оставляла минут на десять включенный шланг) да в выдергивании сорняков.

### Непослушание 3 – укрытие кустов

В ноябре я вновь нарушила установленные правила, поскольку не могла ждать, когда нагрянут первые морозы и скуют льдом поверхность клюквенной гряды. Ледяной панцирь, по мнению специалистов, должен надежно сохранить растения от всех зимних погодных неурядиц. Но я вновь побежала на болото и притащила мешок мха-сфагнума, которым надежно укрыла своих красавиц.

### Мечты и цифра 33

В итоге клюква прекрасно перезимовала. Я, конечно, мечтала, как каждое растение выдает мне на гора по килограмму витаминных ягод – эдаких красноточек северных «мини-лимончиков». А на следующий год, хотя клюква начинает плодоносить на 2–3–4-й год, я собрала первый урожай – ровно 99 ягод с трех кустиков. Это ли не чудо?! **Д**

Ирина Смирнова, г. Брянск

УСПЕТЬ ДО 31 ДЕКАБРЯ!

Информация представлена Союзом садоводов России

## Нет лицензии на скважину? Скоро оштрафуют

31 декабря 2019 года заканчивается «водная амнистия», то есть возможность пользоваться скважинами, принадлежащими СНТ, ТСН, без лицензии. За ее отсутствие с 1 января 2020 года товарищества могут оштрафовать. А это от 800 тысяч рублей до миллиона

**Л**ичные колодцы садоводов лицензированию не подлежат, за исключением ситуации, когда соседи сделали один колодец на двоих.

А вот товариществам лицензия на добычу подземных вод для хозяйственно-бытовых

нужд обязательна. До 31 декабря еще есть время начать оформление документов – в этом случае садовому товариществу не придется платить госпошлину.

Лицензия предоставляется на срок до 25 лет.

### Документы для получения лицензии

1. Устав СНТ, ТСН.
2. Протокол собрания об избрании председателя.
3. ИНН СНТ, ТСН.
4. Свидетельство ОГРН.
5. Паспорт скважины.
6. Генеральный план планировки и застройки СНТ.

Кроме лицензии, вы получите проект ЗСО (зона санитарной охраны).

### Где придется потратиться

За что могут взять деньги компании, предоставляющие услуги по оформлению лицензии.

■ Если нет паспорта скважины, его можно восстановить. Если это будете делать сами, то ваши затраты – время и транспортные расходы. Если поручите делать компании, то оплатите услугу.

■ Оформление документов для получения лицензии тоже чего-то стоит.

■ Возьмут деньги за проект ЗСО.

■ Еще одна трата – согласование с органами Роспотребнадзора.

Чтобы минимизировать свои затраты, сначала лучше проконсультироваться со специалистами, все ли в порядке с документами, где возможно

обойтись своими силами, а где нет.

### Суммы штрафов

С 1 января 2020 года за отсутствие лицензии СНТ, ТСН могут оштрафовать на сумму от 800 тысяч рублей до миллиона. Также возможен штраф, если вы нарушаете условия, предусмотренные лицензией на пользование недрами, и (или) требованиями технического проекта пользования недрами. За это предусмотрен штраф: на физическое лицо в размере от 2000 до 3000 рублей; на должностных лиц – от 20 000 до 40 000 рублей; на юридических лиц – от 300 000 до 500 000 рублей. **Д**





Кира Лукьянец,  
юрист газеты  
«ДАЧА»

# Приказано заплатить долги

*В каждом СНТ есть люди, которые годами не платят взносы, и чужие долги ложатся на добросовестных садоводов. До сегодняшнего дня достучаться до должников было затруднительно. Но ситуация изменилась – теперь для взыскания долгов достаточно судебного приказа*



**В** октябре вступили в силу поправки в Гражданско-процессуальный кодекс, дающие право товариществам взыскивать долги с членов СНТ в упрощенном порядке – с помощью судебного приказа.

Раньше этот способ также был применим в отношении «товарищеских» долгов, и многие СНТ с успехом пользовались приказным производством. Однако в самой процедуре были сложности. Теперь они устранены, и правлению СНТ стоит смело брать на вооружение судебный приказ.

## В суд ходить не надо

В соответствии с новой редакцией ст. 122 ГПК РФ приказ может быть выдан по требованию взыскания задолженности по обязательным платежам и взносам с членов товарищества собственников недвижимости и потребительского кооператива.

Судебный приказ выносится судьей единолично, без вызова сторон и судебного разбирательства, – а только лишь на основании поступившего от истца заявления и приложенных к нему документов (ст. 121, 126 ГПК РФ).

Приказ выносится по бесспорным требованиям. Это означает, что документы, приложенные к заявлению, не должны вызывать ни малейших сомнений в наличии долга у должника.

Сумма требований не должна превышать 500 тыс. руб. В эту сумму можно включать как саму задолженность по взносам и платежам, так и набежавшие пени и штрафы за просрочку.

## Форма заявления и пакет документов

Приказное производство изрядно облегчает работу правления с задолженностями членов СНТ. Для этого нужно один раз отработать форму заявления и перечень письменных доказательств, а в дальнейшем просто формировать пакеты документов, направлять их по почте в мировой суд. Также по почте можно получать приказы, отслеживая движение дела на сайте суда или по телефону секретаря. Пакет документов на выдачу судебного приказа состоит из заявления, прилагаемых к нему документов, квитанции об уплате госпошлины (ст. 124 ГПК РФ).

**1** **Заявление о выдаче судебного приказа.** Оно должно содержать наименование суда, наименование взыскателя и его место нахождения, желательно также указать почтовый и электронный адрес, телефон для связи.

Далее указывается ФИО должника и его место жительства, а также дата его рождения и место работы, если такие сведения есть у СНТ.

ка его исполнения: решение общего собрания об установлении размера взносов за конкретный период, документы, в которых указан порядок и конечный срок оплаты (эти сведения могут содержаться как в самом решении, так и в уставе или иных управленческих документах СНТ). Также следует приложить выписку из бухгалтерских документов СНТ, в подтверждение, что оплата от должника не поступала.

## Что дальше?

Пакет документов с сопроводительным письмом можно подать в мировой суд по месту жительства должника, направить почтой или подать в форме электронного документа (но для этого необходима электронная цифровая подпись).

После поступления заявления мировой судья может: вынести судебный приказ (5 рабочих дней), вернуть заявление для доработки (3 дня), отказать в выдаче судебного приказа, если судья усмотрит спор о праве или требование не соответствует ст. 122 ГПК РФ (3 дня).

Судебный приказ или определение о возвращении заявления/отказе в выдаче направляется заявителю по почте либо выдается на руки. Копия судебного приказа направляется также по почте должнику. Следует иметь в виду, что приказ вступает в силу, только если в суд не поступили возражения от должника в установленный срок (10 дней со дня получения приказа на почте). Поэтому, получив приказ, следует выждать около 20–30 дней, и затем уже уточнить в суде относительно вступления его в силу.

Приказ является исполнительным документом, поэтому отдельно получать исполнительный лист не нужно. Его можно направить в службу судебных приставов по месту жительства должника или же предъявить непосредственно в банк, пенсионный фонд, работодателю должника на основании ст. 7, 8, 9 Федерального закона «Об исполнительном производстве».

**2** Главное в заявлении – это требование взыскателя к должнику и обстоятельства, на которых оно основано – то есть расчет задолженности. Также следует указать документы, обосновывающие требование, составить перечень приложений. Заявление подписывает председатель СНТ или представитель на основании нотариальной доверенности.

**3** Квитанция об уплате госпошлины. Сумма госпошлины рассчитывается в соответствии со ст. 333.19 Налогового кодекса РФ. Также это можно сделать на сайтах судов. Так, на официальном сайте Верховного Суда РФ можно рассчитать сумму и заполнить платежное поручение. Для примера: при сумме требований 20 тыс. руб. сумма госпошлины составит 400 руб.

Какие документы понадобятся для обоснования требования о взыскании задолженности по взносам и платежам?

Общие документы: устав СНТ, свидетельство о регистрации юр. лица, свежая выписка из ЕГРЮЛ, доверенность на представителя.

Документы, подтверждающие, что должник является членом СНТ: выписка из реестра членов СНТ, решение общего собрания о принятии этого гражданина в члены товарищества.

Документы, подтверждающие наличие обязательства и наступление срока его исполнения: решение общего собрания об установлении размера взносов за конкретный период, документы, в которых указан порядок и конечный срок оплаты (эти сведения могут содержаться как в самом решении, так и в уставе или иных управленческих документах СНТ). Также следует приложить выписку из бухгалтерских документов СНТ, в подтверждение, что оплата от должника не поступала.



**Сумма требований не должна превышать 500 тыс. руб. В эту сумму можно включить как саму задолженность, так и набежавшие пени и штрафы**

**БЕСПЛАТНЫЙ ВОПРОС ЮРИСТУ**  
**8 (499) 322-05-19**

Согласно Федеральному закону РФ от 11 сентября 2011 года №324 ФЗ «О бесплатной юридической консультации в Российской Федерации»

ОТВЕТИМ НА ВСЕ ВАШИ ВОПРОСЫ





# Анна Снаткина: На даче собираю всю родню

У известной актрисы Анны Снаткиной есть в фильмографии картина, которая называется «Туда, где живет счастье». Мне кажется, что Анна, однажды войдя в эту дверь, из нее не выходит (тьфу-тьфу). Направляясь к ней на интервью, я осознавала, что иду к счастливой женщине, у которой есть любимая семья и любимая работа. Что еще в жизни надо?!

— Анна, казалось, все у вас замечательно — один кинопроект следует за другим, а то и два параллельно, вы нередко едва успеваете менять костюмы своих персонажей и место съемок. Но год назад вы всех удивили, когда вдруг решили «закабалить» себя — вошли в труппу Московского Губернского театра.

— Это было сознательное решение. Только в театре я стала по-настоящему ощущать себя актрисой. Театр — крепкая платформа, тыл и настоящая школа.

**Я сама делала дизайн ландшафта вместе со своей подружкой, поэтому все максимально лаконично и не требует большого ухода**

С каждым новым спектаклем учишься, растешь профессионально. Если что-то недоиграл, недоделал, ты можешь это поправить в другом спектакле. В кино уже ничего не переделаешь, это совершенно другая история, но тоже мною любимая. Всегда мечтала сниматься в кино, поэтому предпочла Институт кинематографии, а не МХТ имени Чехова, куда меня брали при поступлении.

— В театре у вас только прошла премьера «На всякого мудреца довольно простоты», где вы сыграли одну из главных ролей. Волновались?

— Конечно. Но, наверное, еще больше переживала за дочку, которая в этот же день принимала участие в соревнованиях по художественной гимнастике, что проходили в Сочи. В результате Вероника заняла первое место. Вместе с ней на соревнованиях был мой муж.

Так что два крупных события случились в один прекрасный день.

— Это первая победа дочери?

— Нет. В прошлом году она заняла первое место на соревнованиях в Будапеште.

— Удивительно, вы сами в детстве и юности занимались спортивной гимнастикой, а дочку отдали в художественную. Почему? Опасались травм?

— В художественной гимнастике тоже случаются травмы. Просто Вероника другая. Она более спокойная, размеренная, вы-

ки, то абсолютно спокойна. Виктор — замечательный папа.

— В отличие от многих актрис вы после рождения ребенка год сидели с ним дома, не побежали сразу на работу...

— Не могла представить, как такую малышку отдам в чужие руки. Но после года все-таки пришлось это сделать. Правда, няню тоже продержали где-то год, а потом стали справляться сами. Единственное — оставили помощницу по дому, варить борщи просто некогда.

— Дача у вас есть? Многих занятых артистов выручают «вылазки» на природу.

— Мы с недавнего времени живем за городом. Так что можно сказать, что мы постоянно на даче. Шесть лет строили дом и, наконец, построили. Минус только один — дорога, она занимает много времени. Во всем остальном загородная жизнь нам комфортна и по душе. Благодаря строительству дома я стала общаться даже с теми

держанная. А у меня был пацанский характер. Ленты и булавы в художественной гимнастике, куда меня поначалу определили, были для меня скучны. Зато, когда перевели в спортивную гимнастику, начался настоящий драйв: сальто, бревна — сплошной экстрим. Мне это нравилось. Это было ближе моему темпераменту, характеру.

— Зато сегодня вы видите невероятно сдержанным человеком, спокойным.

— Со мной поработали (смеется), и с возрастом я действительно в поведении стала другой.

— Недавно в одном интервью вы публично признались, что любите мужа. Не скрываете своего счастья?

— Муж — действительно моя любовь, мой надежный тыл, мое счастье. С ним ничего не страшно. Когда остается с дочкой вдвоем, а я уезжаю на съем-



ФОТО Бориса Кремера

родственниками, с которыми когда-то отношения были разлажены. Я очень люблю собирать всю родню под нашей крышей. У меня дом — очаг, это для меня важно.

— Есть любимое место в доме?

— Я пока осваиваю пространство, оно для меня еще новое.

— Животными не обзавелись?

— С нами живет еще один член семьи — лабрадор Принц.

— Увидеть на грядах вас можно?

— На это физически нет времени. Честно: чтобы не стоять с лопатой, посадили много хвойных и немного лиственных деревьев, малину. Я сама делала дизайн ландшафта вместе со своей подружкой, поэтому все

максимально лаконично и не требует большого ухода.

— Кому пришла в голову идея переехать жить за город?

— Лет 10 назад вместе с подружкой Дашей Мороз мы поехали в гости к ее отцу (режиссер Юрий Мороз, — прим. ред.), который живет в доме в Подмосковье. Помню, как мне там понравилось! А рядом с Юрием живет еще Дима Харатьян с Мариной Майко, с которыми дружим. С этого все и началось. Именно тогда впервые пришла в голову замечательная идея — построить дом. Теперь эта мечта реализовалась, и мы счастливы, что все получилось. Здесь, на земле, совсем иначе себя ощущаешь. Однозначно — лучше. □

Наталья Анохина

## Досье

### Анна Снаткина

Родилась 13 июля 1983 года в Москве

### Образование

В 2004 году окончила ВГИК (курс Виталия Соломина)

### Дебют

2003 г. — фильм «Участок»

### Карьера

Начала сниматься студенткой 3-го курса. Приобрела популярность благодаря картинам «Московская сага», «Аэропорт», «Нечаянная радость», «Обреченная стать звездой», «Исчезнувшая», «Галка и Гамаюн», «Отчаянные»...

2007 г. — в паре с Евгением Григорьевым заняла первое место в телешоу «Танцы со звездами»

С 2018 года — актриса Московского Губернского театра

### Семья

Муж — актер и шоумен Виктор Васильев, дочь Вероника





На вопросы отвечает  
Валерий Закотин,  
к. с.-х. н.,  
народный садовод:



### У ГРУШИ ДВЕ МАКУШКИ

На грушу в позапрошлом году привила другой сорт, неизвестный. Привила на макушку и боковую ветку. Обе прививки прижились, но получились две макушки. В этом году на боковой прививке были плоды. Сейчас груше лет 6, ростом 2,5–3 м. Меня интересует, что делать с макушкой? Нужно ли как-то формировать дерево? Оставить только прививку или и основное дерево?

Альбина Александровна, г. Серпухов



— **Н**а вашей груше побеги прививок можно оставить без изменения, но только если они небольших размеров. Если же побеги с большими приростами, то весной их следует обрезать на 1/3. После этого на оголенных участках скелетных веток появятся новые побеги (волчки). Их можно в дальнейшем привить новыми сортами и тем самым восстановить крону дерева.

### ИДУТ ДОЖДИ. НУЖЕН ЛИ ПОЛИВ?

Нужен ли в этом году влагозарядковый полив плодовых деревьев, или, учитывая погодные условия, это делать необязательно? У нас в Подмосковье идут дожди.

Мария, г. Домодедово

— **Д**а, осенние дожди у нас идут, но нужно исходить из того, промокли ли они почву на нужную глубину залегания корней.

- 20 см – глубина залегания корней у ягодников,
- 40–60 см – у плодовых.

Вот на эту глубину и нужно проливать почву.

Влажность можно проверить с помощью кола. Воткните его в землю, он должен проходить на увлажненную глубину. Если кол упирается на глубине, допустим, 10–12 см, значит, ниже почва сухая.

Влагозарядковый полив плодовых и ягодных культур можно проводить до заморозания почвы, так как корни этих растений функционируют долгое время.



### ПОСАДИТЬ ИЛИ ПРИКОПАТЬ?

Не успели заранее подготовить ямы под новые яблони. Можно ли прикопать их прямо в горшках до весны – нужно ли укрыть как-то в этом случае? Или же срочно заниматься ямами и все-таки высадить, пока земля не замерзла?

Марина Викторовна, г. Александров

— **С**аженцы плодовых пород, выращенные в горшках (с закрытой корневой системой), пока стоит тепло, лучше закопать в почву, заглубив на 5–8 см. Горшок не снимать. Укрывать не нужно, углубление даст тепло, а снег укроет растения. Так они хорошо перезимуют.

Весной до распускания почек саженец нужно посадить в настоящие посадочные ямы.

А вот ямы можно подготовить сейчас, до заморозания почвы, внести в них соответствующие органические и минеральные удобрения и оставить. К весне почва для посадки будет в лучшем виде.

### АХ, КАКИЕ НЕКУЛЬТУРНЫЕ!

Статья Сергея Ижевского «Особо опасные особы» («ДАЧА» № 21) вызвала вопросы. В перечне карантинных растений, приблизившихся к нашим границам, значится ипомея ямчатая. Судя по фотографии, она похожа на ту, что я сажаю каждый год у себя. Или смотрю на амброзию, по мне – это наша обычная полынь, растет на каждом углу, а он пишет «ограниченно распространенный». Есть в списке подсолнечник реснитчатый. Как же отличить их – вдруг у меня поселился злостный сорняк?

Жанна Варейчук, г. Таруса, Тульская обл.

Отвечает Сергей Ижевский, биолог, д. б. н.:

— **П**редки всех окружающих нас растений когда-то были «дикарями». Человек отбирал наиболее ценные и окультуривал их. Так появились пшеница, картофель, рис... В то же время за пределами «культуры» остались тысячи не освоенных видов. В том числе вредных, нередко и наносящих огромный ущерб. Их мы называем сорняками.

Чем же различаются культурные растения от «некультурных»? Сорняк – это растение, произрастающее в нежелательном для нас месте или готовое поселиться среди возделываемой культуры. Так, растущая у моего окна береза, конечно, не сорняк. А вот для лесника самосев березы на лесной вырубке, засаженной саженцами ели или сосны, – злостный сорняк.

### Ипомея

Лиана, о которой пишет читательница, – ипомея пурпурная – очень похожа на пока отсутствующих у нас американских ипомей: плющевидную и ямчатую. Эти уже проникли в Европу, у нас их пока нет. Они чрезвычайно вредоносны, зимостойки, засоряют все сельскохозяй-

ственные угодья. Оба вида отнесены к карантинным. Их семена и цветки отличить от семян и цветков ипомеи пурпурной могут только специалисты. Но цветки ипомеи ямчатой мельче, обычно белого или розоватого цвета. У пурпурной крупнее и ярче.



Ипомея пурпурная



Ипомея ямчатая


### Подсолнечник

К карантинным сорнякам относится у нас и подсолнечник реснитчатый. При заносе к нам и акклиматизации засорит посевы всех сельскохозяйственных культур. Его легко отличить от

подсолнуха. Корзинки у него 2–4 см в диаметре, расположены по 3–4 на конце стебля. Растение ядовито и может быть причиной гибели мелких домашних животных.



Подсолнечник однолетний



Подсолнечник реснитчатый

### Амброзия

Амброзия полыннолистная действительно очень похожа на полынь обыкновенную (чернобыльник), отличается аллергенными свойствами пыльцы. С юга нашей страны, где этот сорняк

массово распространен, он добрался уже до Липецкой и Воронежской областей, и в связи с потеплением климата неуклонно распространяется на север страны.



Полынь обыкновенная



Амброзия полыннолистная





Не знаю ни одного садовода, который не мечтал бы вырастить у себя в саду хризантемы. Не мелкие цветки-метелки синего и фиолетового цветов, а настоящую россыпь цветов и форм, размеров и соцветий. Настоящую японскую хризантему!

# Шапки да шары – цветы осенней поры



**Н**о, к сожалению, хризантема – цветок капризный и чувствительный. Она требовательна к почве, освещению и совершенно не выносит низких температур. Однако ее красота настолько поражает, что садоводы всеми правдами-неправдами добиваются ее роскошного цветения в довольно прохладном климате. А цветовод из Серпухова Московской области Любовь Кузнецова и вовсе собрала великолепную коллекцию.

## 7 уроков от мелкоцветковых

– Моими первыми хризантемами были обычные мелкоцветковые сорта – розовый и желтый, – рассказывает Любовь. – Корешки откопали мне друзья, цветы были неприхотливы. Весной, когда кустик начинал разрастаться, я его подстригала, придавая форму шара. И все время искала новые сорта. То, что продавали на рынке осенью – красивые пышные кустики – цвели один сезон, а весной даже не всходили. Тогда я начала изучать жизнь хризантем и искать сорта, которые бы хорошо бы прижились в нашем климате. И вот какие уроки о мелкоцветковых хризантемах я для себя усвоила.

■ **УРОК 1.** Хризантемы нельзя сажать осенью. Они могут зацвести, но не успевают укорениться. Лучше сажать весной, и чем раньше, тем лучше, чтобы добиться более раннего цветения.

■ **УРОК 2.** Осенью хризантемы нужно обрезать (в том числе и крупноцветковые), корни выкопать и перенести в подвал или погреб. Я ставлю их в таз, пустоты засыпаю землей и отправляю в подвал, где температура не выше 5°C. Зимой, когда достаю из подвала соленья, проверяю и корешки, слегка поливаю их.

■ **УРОК 3.** Черенковать хризантемы надо весной, когда ростки достигнут 8–10 см. Осенью делать это совершенно бесполезно.

■ **УРОК 4.** Сажать эти цветы следует только на хорошо освещенном месте, они совершенно не выносят не только тень, но и полутень. Когда они зацветают, яркое солнце им уже не очень нужно.

■ **УРОК 5.** Они любят рыхлую, влажную почву. Глина и песок для них – верная гибель.

■ **УРОК 6.** Сорта хризантем, которые зимуют в почве, требуют укрытия. Но только не пленкой, под ней они вымокают. Можно мульчировать землей и листовым опадом или закрыть спанбондом, ящиком.

■ **УРОК 7.** Пересаживать мелкоцветковые хризантемы нужно один раз в три года.

Проверенные сорта: Талисман, Мелкий гром, Люси, Цыган, Кореяночка, Лучистая, Петруха, Евгения Гранде.

## Крупноцветковые – соблазн для профи

Крупноцветковые хризантемы требуют к себе большой заботы и практически профессиональных навыков. Любовь Кузнецова перечисляет главные:

**1** Выкопка маточников хризантем и их сохранение в прохладном сухом помещении (0–5°C) или в теплице под укрывным материалом с ноября по февраль;

**2** профилактика грибных заболеваний корней во время хранения при помощи противогрибных препаратов;

**3** перемещение маточников в феврале в светлое помещение для проращивания;

**4** укоренение черенков хризантем в марте в горшки;

**5** высадка черенков в открытый грунт в мае на солнечное и защищенное от ветра место. Лучше закопать корни вместе с горшками. Хризантемы не любят пересадку и долго болеют.



**Крупноцветковые хризантемы требуют от садовода к себе большой заботы и серьезных навыков**

**ВАЖНО!**

**В СРЕДНЕЙ ПОЛОСЕ ЗИМУЮТ ТОЛЬКО МЕЛКОЦВЕТКОВЫЕ ХРИЗАНТЕМЫ!**

**6** формировка куста путем прищипывания в мае-июне, удаление первого «весеннего» бутона;

**7** грамотное внесение удобрений в течение всего сезона;

**8** своевременное удаление пасынков;

**9** перемещение кустов хризантем в сентябре в теплицу для поддержания микроклимата, необходимого для цветения хризантем.

– Все эти процедуры я выполняю с хризантемами, выращенными из черенков, – говорит цветовод. – Если они уже набирают бутоны, и, если погода осенью стоит теплая, то успевают зацвести еще на открытом воздухе. Если погода подводит, переношу хризантемы в теплицу. Это несложно, так как они у меня закопаны в грунт в технологических горшках.

Для средней полосы России Любовь Кузнецова рекомендует обратить внимание на следующие сорта ранних крупноцветковых хризантем:

Кремист Еллоу (Creamiest Yellow), Кремист Вайт (Creamiest White), Холлидей Пинк (Holiday Pink), Миголи (Migoli), Регал Мист Ред (Regal Mist Red).

Несмотря на все капризы хризантем, не бойтесь их сажать! Они зацветают в сентябре, и весь сад вдруг оказывается заполненным россыпью разноцветных шаров и шапок. А значит, лето продлевается еще на месяц-другой! **Д**

Ольга Маленкова





Валерия Защитина,  
последователь  
органического  
земледелия, г. Саяногорск

**Конец осени. Опять сохнет на окне любимая герань. Я даже не спрашиваю, сохнет ли она у вас. Поставлю вопрос иначе: а что чахнет на вашем окне? И наверняка у вас есть, что ответить, так как это больное место комнатного цветоводства. Разберемся в причинах и расставим по порядку вероятность их возникновения**

## SOS с подоконника



**Н**оябрь-декабрь – короткий световой день. Растения очень зависимы от света, потому многие их них осенью сбрасывают листву – естественный природный процесс. Только вот в природе при этом температура снижается, а у нас дома, наоборот, повышается, воздух становится суше. А это уже разлад процессов. Скорее всего, первыми будут сохнуть нижние листья. Хотя у разных цветов по-разному.

### ■ ЧТО ДЕЛАТЬ?

Есть несколько вариантов помощи.

- ✓ Организовать хорошую подсветку.
- ✓ Придвинуть максимально к окну.

Кстати, пестролистное растение больше подвержено стрессу по освещенности, у них и так в листьях хлорофилла меньше, чем у зеленых собратьев.

- ✓ Герани обстричь на высоту 10 см от земли, новые листья будут приспособлены именно к низкой освещенности.
- ✓ Снять стресс с помощью препаратов «НВ-101», «Энерген» или «Эпин». 1–2 капельки на литр воды, и листопад прекращается.

**Р**астения страдают от сухого воздуха. Родина большинства наших комнатных цветов – субтропики или тропики. А там воздух, как в прачечной. От нехватки влажности листья начнут сохнуть, скорее всего, с кончика листа.

### ■ ЧТО ДЕЛАТЬ?

Опрыскивание из пульверизатора не поможет. Это похоже на то, что вы умираете от жары в пустыне, и кто-то добрый два раза в день на вас брызгает водой. Пока брызгает – хорошо. Но высохло – снова та же проблема.

- ✓ Желательно поставить увлажнитель воздуха.
- ✓ Отрегулировать температуру батарей.
- ✓ Поставить растения вместе, в «зеленый уголок». Тогда, испаряя влагу, они

создадут более благоприятный микроклимат.

- ✓ Несколько горшков поставить в общий большой поддон с бортиком около 5 см, на дно которого насыпать дренаж или камушки слоем около 3 см. И наливать в поддон воду. Растения стоят на камушках, не касаясь воды. Но влага, испаряясь, решает проблему.

**П**аутинный клещ. Легко развивается именно в сухую и жару. Почему? Представим себе воздушный шарик. Вам какой легче будет ущипнуть – надутый или слегка сдутый? Мне – второй. Клетка растения в условиях квартиры часто бывает похожа на шарик со сниженным тургором (наполненностью влагой), а значит, клещу ее укусить легче.

Как распознать: паутинный клещ поселяется на макушках побегов, молодых листьях. На опущенных, восковых или пахучих (герань) его не бывает. На верхней стороне листа появляются единичные точки. На нижней – мелкие белые яйца, а затем и взрослые клещи. Пятна сливаются в сплошную белую массу, появляется паутинка снизу листа и между листовой пластиной и черешком. На этой стадии растение вылечить уже сложнее.

### ■ ЧТО ДЕЛАТЬ?

Обработать системным инсектицидом по инструкции. В воду добавить мыло – для прилипаемости. А из средств лучше выбрать «био», так как эвакуироваться из квартиры на время обработки цветка вы не будете.

Складывается ощущение, что клещ этот берется ниоткуда. В какой бы чистоте мы ни содержали окна, но на розах и хризантемах он заводится постоянно. Поэтому эти виды для профилактики надо обрабатывать раз в месяц, даже если признаков поражения нет.

**Р**астение испытывает недостаток влаги. Вы продолжаете поливать их, как обычно. А дома – жарче.

И воздух суше. Поэтому горшок пересыхает быстрее. А, может, за лето цветок подрос, горшок стал тесен.

### ■ ЧТО ДЕЛАТЬ?

- ✓ Лучше сделать перевалку растению, не дожидаясь весны. А в грунт, который вы засыплете по краям, добавить удерживатель влаги – перлит, вермикулит, арполит.

- ✓ По частоте полива единых рекомендаций нет. У всех все разное – и растения, и горшки, размер и покрытие, и воздух. Подсохла почва в верхнем слое горшка? – Поливайте. Сырая? – Не поливайте.

**Н**аступает естественный период покоя растения. Почитайте в литературе, уточните этот момент именно про свой цветок. Если причина в этом, то перестаньте поливать, затем обрежьте завядшие листья и уберите на отдых куда-нибудь «под ванну». **Д**



ФОТО: ml0827/Pencil case/lynyuk/Shutterstock/TACC

## ЧТО ДЕЛАТЬ, КОГДА УМЕР БЛИЗКИЙ ЧЕЛОВЕК?

Каждый, кто хоть однажды пережил смерть близкого человека, знает, как тяжелы первые часы после того, как случилось горе. Городская Специализированная Служба (сайт [www.ritual.ru](http://www.ritual.ru)), информирует об участившихся случаях мошенничества и значительного завышения цен на оказание ритуальных услуг.

Важно знать и быть готовым к тому, что после сообщения о факте смерти информация будет продана «черным агентам» за сумму не менее 25 тысяч рублей. Помните: пустив в дом незваного гостя, вы скорее всего станете его жертвой и переплатите за организацию похорон в 2–3 раза больше по сравнению со стоимостью тех же услуг, заказанных в Городской Специализированной Службе по вопросам похоронного дела.

### Как уберечь себя от обмана - первые действия

#### Если горе случилось дома:

- ✓ Вызовите сотрудника ритуальной службы по номеру 8 (495) 310-2-301, запишите его Ф.И.О. и табельный номер.
- ✓ Проверьте паспортные данные и номер служебного удостоверения приехавшего к вам сотрудника.
- ✓ Вместе с сотрудником вызовите скорую помощь и полицию и приготовьте паспорт и медицинский полис.

#### Если горе случилось в больнице:

- ✓ Позвоните в Городскую Специализированную Службу по номеру 8 (495) 310-2-301 и вызовите сотрудника ритуальной службы в больницу.
- ✓ Вместе с прибывшим сотрудником ритуальной службы отправляйтесь в морг для оформления документов и оплаты услуг медучреждения.

### Что нельзя делать:

- ✗ Отвечать на телефонные звонки с неизвестных номеров и пускать в дом незваных людей.
- ✗ Общаться с представителями навязанных ритуальных служб в медицинских учреждениях.
- ✗ Общаться с ритуальными агентами навязанными недобросовестными сотрудниками полиции.
- ✗ Передавать документы и производить расчет без оформленного и подписанного договора на оказание услуг.

Круглосуточная консультация по вопросам организации похорон по телефону 8 (495) 310-2-301 или на сайте службы [www.ritual.ru](http://www.ritual.ru)





# А ВЫ ГОТОВЫ К СЕЗОНУ ПРОСТУД?

ВАЖНО! ПРЕЖДЕ ЧЕМ ПРИМЕНЯТЬ НАРОДНЫЕ МЕТОДЫ ЛЕЧЕНИЯ, ПОСОВЕТУЙТЕСЬ С ВРАЧОМ

*Поздней осенью и зимой вирусы обязательно «берут в плен» кого-то из домочадцев. На сникших родных смотреть больно. Мы рекомендуем заранее подготовиться к сезону простуд – заготовить полезные народные средства по рецептам наших читателей. Может, даже дело до лекарств не дойдет*

## Противопростудный богородицкий мед

*Я предпочитаю лечиться вкусными лекарствами, поэтому каждую осень обязательно готовлю травы на меду. А мед «дружит» практически с любыми травушками-муравушками, усиливая их действие. Но мое самое любимое противопростудное лакомство – настоящее на душистом чабреце*

■ Приготовить его очень просто: для этого нужно банку наполовину наполнить высушенной травой, а потом все это богатство залить жидким медом. Через две недели противовоспалительное, антисептическое и успокоительное средство готово.

Им можно попотчевать себя утром, натошак, и вечером перед сном. Для профилактики достаточно посмаковать во рту чайную ложечку целебного богородицкого меда, а потом запить эту вкуснятину теплой водой.

В сезон простуд чистку зубов можно заканчивать полосканием ротовой полости слабым раствором 3%-ной перекиси водорода, которая продается в аптеке. Эту процедуру, не отлынивая, выполняют даже наши дети. И микробы их облетают стороной.

*Татьяна Пчелкина, г. Богородск, Нижегородская обл.*




## Победить кашель за три дня

*Если в доме кто-то начинает кашлять, для такого случая у меня всегда наготове высушенный корень окопника и небольшая кастрюлька из термостекла*

■ Действую так: наливаю в нее пол-литра молока, в идеале – козьего, туда же отправляю две столовых ложки корешков окопника и отправляю все это в духовку. Томлю (не кипячу!) там снадобье под крышкой при температуре 60°C пять часов. Потом выключаю духовой шкаф, но кастрюльку с содержимым не достаю, пускай постоит там еще хотя бы полчаса, пока не остынет.

Затем противокашлевое молоко процеживаю. Принимать его обычно – по 1 ст. ложке через каждые два часа. Эффект всегда замечательный. Как правило, удается победить кашель за два-три дня.

*Ирина Смирнова, г. Брянск*



## Травяной спецназ


*Зимой иногда случается простуда повышенной «зловредности», такая, что, как говаривала моя бабушка Христина Михайловна, «вся душа болит» и дышать больно. На эту сударыню управу найти сложно, но можно*

■ Для этого в вашей травяной аптечке должна быть мать-и-мачеха и горец птичий, который старики называют «спорыш». Наверное, за его скорую помощь иммунитету. Еще знающие люди утверждают: горцу птичьему по силам даже регенерация легких!

Что касается мать-и-мачехи, то в этом травяном дуэте она «многостаночница» – отвечает за жаропонижающее, болеутоляющее, противовоспалительное, отхаркивающее и потогонное действия.

Итак, берем травы в равных пропорциях, перемешиваем, 1 ст. ложку сбора заливаем 1,5 стакана горячей воды, подогретой до температуры 80°C (для этого желательно использовать электрочайник с регулятором нагрева до нужной температуры). Настаиваем полчаса, принимаем по 2 ст. ложки горьковатого, но полезного снадобья три раза в день за полчаса до еды. И, конечно же, соблюдаем строгий постельный режим.

*Татьяна Андреева, г. Смоленск*



# Послать хандру к туману, к бесу, к ляду...

*Последние месяцы года – самые тяжелые для нас. Тоска и хандра становятся нашими постоянными спутниками, а сонливость мешает работе. Однако никто нам не поможет, кроме нас самих. Поднять тонус, побороть хандру помогут несколько простых советов*

■ После работы не ложитесь на диван, а займитесь любимым делом: идите в спортзал, покатайтесь на велике, сядьте за рояль, сходите в баню с друзьями, почините старый патефон, помойте, наконец, полы в квартире. Смена рода деятельности – проверенное средство от плохого настроения.

■ Можно начать готовиться к лету – изучать каталоги растений, выбрать розы для клумбы, найти новые сорта помидоров и перцев. Накидать план участка, если вы собираетесь что-то пересаживать на следующий год.

■ Алкоголь – плохой помощник в борьбе с упадком духа.

Лучше поешьте горячего супа – солянку или грибной. А заодно вспомните лучшие мгновения грибного лета!

■ Окружите себя приятными запахами – пусть это будут ароматизированные свечи, индийские пачули, любимые духи, или даже вкус свежих огурцов. Запахи здорово вытесняют уныние.

■ Отлично помогают ванны с травяным настоем – особенно с аптечной ромашкой. Такие процедуры успокаивают и настраивают на позитивный лад.

■ Прекрасным антидепрессантом являются такие знакомые нам травы, как розмарин и ти-

мян. Используйте розмарин в приготовлении мясных и рыбных блюд, а тимьян – для овощных.

■ Вкус к жизни помогут вернуть адаптогенные\* травы, в первую очередь, родиола розовая и женьшень.

■ Почитайте хорошую книжку. Того же Бориса Акунина. Ведь это он однажды сказал: «Самый надежный способ перебить сгущающуюся хандру – сделать что-нибудь полезное». А поэт Осип Мандельштам писал в своих стихах: «...Послать хан-

дру к туману, к бесу, к ляду...», чему мы и последуем. ■

*Полина Спичак, г. Коломна*

## НАША СПРАВКА

\* Адаптогенные травы – это класс целебных растений, препятствующих выработке гормонов стресса, расслабляющих нервную систему. Они уменьшают уровень кортизола – гормона, способствующего появлению чувства усталости и «затуманивания» разума. Когда уровень кортизола слишком высок, структуры мозга, отвечающие за эмоции и память, повреждаются.





За лето и осень мы с вами насобирали массу разных грибов. Насушили, насолили, намариновали. А дальше что? Неужели вся наша фантазия ограничится только тем, чтобы гриб из банки шлепнуть в тарелку с пюре? Нет, друзья, из грибов можно сотворить удивительные блюда!

Подготовила Ольга Белан

### Макаронная запеканка

Сушеные грибы можно использовать для приготовления макаронной запеканки. Отваренные макароны выкладываются слоем в форму для запекания, сверху – обжаренные с луком мелкорубленные грибы, затем – еще один слой макарон. Взбитые с молоком яйца заливаются в форму, сверху все это сооружение посыпается тертым сыром и помещается в предварительно разогретую духовку на 20–25 минут при температуре 180°C.



### Картофельные комы

Это блюдо белорусской кухни. В свеженатертый картофель (как для драников) добавить муку, яйцо, тщательно перемешать. Сформировать зразы (котлеты с начинкой внутри), начинка которых состоит из пассерованных измельченных сухих грибов и лука. Обжарить в масле на сковороде с двух сторон. Экспериментируйте! Грибы любят смекалистых и находчивых.



### Салат «Русская красавица»

Я его всегда делаю на Новый год, это прекрасная альтернатива селедке под шубой. Укладываемся ингредиенты на тарелку слоями.

Две головки репчатого лука мелко режем, ошпариваем кипятком, потом заливаем водой и уксусом. Отварное куриное мясо (2 грудки) мелко режем, распределяем слоем по тарелке. Сверху промазываем майонезом. Полбанки (0,5 л) маринованных грибов мелко рубим, на-

кладываем следующим слоем. Потом – маринованный лук. Сверху – слой отварного картофеля через терку, и смазываем майонезом. Слой отварной морковки плюс майонез. Последний слой – протертый на мелкой терке любой твердый сыр. Завернуть готовое блюдо в пленку и отправить в холодильник на 2 часа. Перед подачей на стол украсить так, как пожелает душа – грибочками и укропом, получится настоящая лесная поляна.

# Запасенные грибы вкуснее свежих!

### Отменная добавка

Сушеные белые грибы можно размолоть в кофемолке или измельчителе, хранить в сухой стеклянной банке. Добавлять в мясной фарш при готовке котлет и тефтелей. Все будут спрашивать, отчего котлеты такие вкусные? А вы не говорите!

Из грибного порошка можно готовить суп-пюре. Идеально добавлять такой порошок в тесто для блинов – вкус у блинчиков

получится изумительный. А запах!

Отлично сочетается грибной порошок с гречкой – их надо просто вместе хорошо проварить.

Измельченный высушенный белый гриб – прекрасная альтернатива традиционным шампиньонам в пицце. Обильно посыпьте пиццу грибным порошком – и в духовку. Получите отменный вкус.



8

### ЗАМЕТОК ИЗ КУЛИНАРНОЙ КНИГИ

Грибы любят сметану. Смело добавляйте в любое грибное блюдо этот кисломолочный продукт. Вкус его только улучшится.

Маленький, но достойный штрих к супу из сушеных белых грибов – размолотая долька чеснока. Кладут в кастрюлю или в тарелку в последний момент.

Сушеные грибы перед приготовлением обязательно нужно замочить на 30–60 минут в холодной воде или молоке, а чтобы грибы гарантированно были мягкими, а не резиновыми, то замачивать надо на ночь.

Воду после замачивания следует слить, а грибы промыть и только после этого готовить. Нельзя варить их в воде, в которой они замачивались – появится горечь и бульон будет темным.

Хранить сухие грибы лучше либо в ткани (наволочке, например) или в трехлитровых банках. Главное, чтобы они не увлажнились.

При покупке грибов необходимо наощупь определить степень сухости, готовы ли они к длительному хранению. Пересушенные грибы хрупкие и ломаются, недосушенные – слишком мягкие, а сушеные – в меру упругие, тяжело поддаются сгибанию, но не трескаются.

Недосушенные грибы при малейшей сырости начинают плесневеть.

Сроки хранения сушеных грибов – от 12 до 18 месяцев.



# Лунный календарь дачника

## ДЕКАБРЬ

от астролога Павла Максимова

| ПОНЕДЕЛЬНИК | <p>Луна в Водолее растущая <b>30</b></p> <p>Общайтесь с коллегами по увлечению, изучайте литературу и сайты.</p>   | <p>Луна в Водолее растущая <b>2</b></p> <p>Практическая работа с растениями не желательна. Пополните свои теоретические знания, пообщайтесь с коллегами по увлечению.</p>     | <p>Луна в Тельце растущая <b>9</b></p> <p>Подходящий день для посадки комнатных растений. А еще для дизайна и кулинарии из ваших летних садовых и лесных заготовок.</p> | <p>Луна во Льве убывающая <b>16</b></p> <p>Поработайте над украшением, дизайном зимнего сада, представьте растениям освещение.</p>                                    | <p>Луна в Скорпионе убывающая <b>23</b></p> <p>При необходимости займитесь борьбой с вредителями и болезнями растений. Уделите внимание суккулентам и другим растениям с иглами, шипами.</p> |
|-------------|--|---|---|---|--|
| ВТОРНИК     | <p>Луна в Рыбах растущая <b>31</b></p> <p>Приготовьте к новогоднему столу что-нибудь из ваших летних заготовок. Комнатные растения не забудьте полить.</p>   | <p>Луна в Рыбах растущая <b>3</b></p> <p>Вечером полейте свои растения, пообщайтесь с ними. В южных областях можно поработать с водными емкостями, каналами для орошения.</p> | <p>Луна в Тельце растущая <b>10</b></p> <p>Можно заниматься с комнатными цветами, обеспечьте их теплом и подкормкой. На юге можно работать с землей.</p>                | <p>Луна в Деве убывающая <b>17</b></p> <p>День хорош для уборки и санитарной обработки растений, при необходимости – борьбы с болезнями и вредителями.</p>            | <p>Луна в Стрельце убывающая <b>24</b></p> <p>Укрепите садовые конструкции, добавьте земли своим комнатным питомцам. Обеспечьте их освещением.</p>   |
| СРЕДА       | <p><b>НАРОДНЫЕ ПРИМЕТЫ ЭТОГО МЕСЯЦА</b></p> <ul style="list-style-type: none"> <li>Если на Прокла (3 декабря) выпал снег или дождь, в начале июня тоже будет много осадков.</li> <li>На Юрия (9 декабря) прислушивались к воде в колодцах. Тишина свидетельствовала о теплой зиме, а шум – о множестве вьюг и сильных морозах.</li> <li>Хорошая погода на Анну Зимнюю (22 декабря) предвещала ясное, но морозное 31 декабря, а пасмурная – оттепель как раз под Новый год.</li> </ul> <p><b>УСЛОВНЫЕ ОБОЗНАЧЕНИЯ:</b></p> <ul style="list-style-type: none"> <li>Наилучшее время для роста «вершков»</li> <li>Наилучшее время для роста «корешков»</li> <li>Переходный период, возможен сбор плодов</li> <li>Неблагоприятный период для контакта с растениями</li> </ul> | <p>Луна в Рыбах растущая <b>4</b></p> <p>Можно сажать и пересаживать комнатные растения. Сделайте полив, подкормку, поддержите питомцев позитивными эмоциями.</p>             | <p>Луна в Близнецах растущая <b>11</b></p> <p>Поменяйте растения местами так, чтобы они лучше освещались в эти зимние темные дни. Включайте им лампы подсветки.</p>     | <p>Луна в Деве убывающая <b>18</b></p> <p>Сделайте уборку, создайте чистоту в зимнем саду. Используйте заготовленные травы для здоровья.</p>                          | <p>Луна в Стрельце убывающая <b>25</b></p> <p>День перед солнечным затмением, которое будет под утро. Никаких работ не проводите, растения не трогайте.</p>                                  |
| ЧЕТВЕРГ     |  | <p>Луна в Рыбах растущая <b>5</b></p> <p>Можно работать с комнатными растениями. Полезен полив. На юге можно отремонтировать подающие воду средства.</p>                      | <p>Луна в Близнецах полнолуние <b>12</b></p> <p>Обеспечьте растения светом и воздухом. Пообщайтесь с коллегами-цветоводами, чтобы узнать что-то новое.</p>              | <p>Луна в Деве убывающая <b>19</b></p> <p>Позаботьтесь о чистоте и красоте. Очистите растения от грязи, засохших веток.</p>   | <p>Луна в Козероге новолуние <b>26</b></p> <p>Утром ничего не делайте. Вечером можно подкормить растения.</p>  |
| ПЯТНИЦА     |  | <p>Луна в Овне растущая <b>6</b></p> <p>На участке можно заняться строительством и монтажом металлических конструкций, теплиц. Дома дайте растениям больше освещения.</p>     | <p>Луна в Раке убывающая <b>13</b></p> <p>Устройте полив, подкормку. Приготовьте что-то вкусное из того, что вырастили летом.</p>                                       | <p>Луна в Весах убывающая <b>20</b></p> <p>Поработайте над дизайном своей комнатной плантации. Также хорошее время для кулинарии, показа ваших достижений гостям.</p> | <p>Луна в Козероге растущая <b>27</b></p> <p>Можно добавить земли и внести удобрения для ваших комнатных питомцев.</p>   |
| СУББОТА     |  | <p>Луна в Овне растущая <b>7</b></p> <p>Домашним растениям сейчас нужно много тепла и света, поддержите их искусственным освещением.</p>                                      | <p>Луна в Раке убывающая <b>14</b></p> <p>Дайте растениям больше заботы и душевного тепла. Полейте их, подкормите. Используйте в пищу свои летние заготовки.</p>        | <p>Луна в Весах убывающая <b>21</b></p> <p>Полейте растения. Сделайте подкормку.</p>  | <p>Луна в Водолее растущая <b>28</b></p> <p>Растения лучше не трогать. Ваш садоводческий год завершен. Обдумайте планы на следующий сезон.</p>   |
| ВОСКРЕСЕНЬЕ |  | <p>Луна в Водолее растущая <b>1</b></p> <p>Отдохните от работы с растениями. Сейчас их не нужно трогать. Только не лишайте их света.</p>                                      | <p>Луна в Тельце растущая <b>8</b></p> <p>Днем и вечером можно сажать комнатные растения, но их надо обеспечить и водой, и светом, и питанием.</p>                      | <p>Луна во Льве убывающая <b>15</b></p> <p>Растениям нужно сейчас больше тепла и света, организуйте дополнительное освещение.</p>                                     | <p>Луна в Скорпионе убывающая <b>22</b></p> <p>Уделите внимание суккулентам и другим растениям с иглами, шипами. Используйте в пищу свои летние заготовки.</p>                               |





Все объявления на правах рекламы

## ВСЕ ДЛЯ ДАЧИ

**Навоз Конский**  
Упакованный в мешки.  
Идеальное удобрение.  
**8(903) 728-68-44**

■ **8-909-585-23-33** Предлагаю семена томатов: Шоколадный, Кубинские, Пузата хата, Мамонт, Розовый банан, Монгольский карлик, Гордость Сибири, Сердце буйвола, Японский краб, Большой полосатый кабан (США), Бравый генерал, Сахарный бизон и др. сорта. Иван Андреевич г. Санкт-Петербург заказ по тел: 8-909-585-23-33 после 20:00

## БЫТОВЫЕ УСЛУГИ

■ **8-495-177-45-76** Сеть мастерских «Квант» производит качественный ремонт и диагностику холодильников всех марок. Без выходных и праздников. Скидки пенсионерам и инвалидам. Гарантия, выезд Москва и Подмосковье. Тел. 8-495-177-45-76

■ **8-926-530-61-62** БАНК ДАННЫХ КОЛЛЕКЦИОНЕРОВ РАСТЕНИЙ оказывает помощь в поиске ЛЮБЫХ растений, например: неукрывной винограда, морозостойкие абрикосы и персики, сортовая голубика, желтые пионы и крупноцветковые хризантемы, новые сорта флоксов, очень редкие садовые многолетники, логгуми, унаби, азимины, годжи, махровые клематисы и гортензии, морозостойкие глицинии, «голубые» и зеленые розы, комнатные орхидеи, махровые пеларгонии, бугенвиллеи и бругмансии, очень редкие комнатные цветы, батат, якон, сортовой топинамбур, лапчатка белая, стевия и др. 121059 Москва а/я 38 Битунов ВВ, тел. 8-926-530-6162, www.bdkr.ru



■ **8-981-121-14-85** Поделюсь посадочным материалом гигантского чеснока Рокамболь (масса головки – до 400 грамм), 300 грамм зубков (посадка осень или весна) – 270 рублей, семенами клубники Чамора Туруси. Тел.: 8-981-121-14-85, Наталья

## АНТИКВАРИАТ

■ **8-916-155-34-82** Елочные игрушки, куклы, настольные игры, значки, картины, книги, монеты, мебель, открытки, посуду, подстаканники, радиоаппаратуру, серебро, статуэтки и изделия из меди, бронзы, дерева, камня, чугуна, фарфора; фотоаппараты, самовары, иконы. Янтарь. Весь Китай до 1965 года. Тел. 8-916-155-34-82

■ **8-999-333-33-72** ДОРОГО КУПЛЮ сервизы, статуэтки, фарфор (Кузнецов, Гарднер, Китай, Германия), иконы, лампы, награды, значки, знаки, янтарь, серебро, портсигары, подстаканники, изделия из кости, картины, старину. Выезд и оценка бесплатно. Москва и МО. Оплата сразу. Тел.: 8-999-333-33-72

## ТРАНСПОРТНЫЕ УСЛУГИ

■ **8-903-508-15-54** Грузоперевозки по Москве, МО и Регионам, переезды квартирные, дачные. Есть грузчики с опытом при необходимости (Славяне). Доступные цены. Для пенсионеров и ветеранов действуют СКИДКИ. Авто Iveco Daily Трёхместный, цельнометаллический кузов 12 куб.м. Роман Тел: 8-903-508-15-54

■ **8-916-334-71-31** Перевозки квартирные, дачные, офисные. Въезд в центр. Пианино, сейфы. Утилизация. Грузчики славяне. Разборка, Сборка мебели. Работаем 24 часа. Скидки пенсионерам, ветеранам труда и ВОВ. МАШИНА СО СДВОЕННОЙ КАБИНОЙ 5 МЕСТ. Тел.: 8-916-334-71-31

## СТРОИТЕЛЬСТВО И РЕМОНТ

■ **8-910-439-29-34** Оказываем услуги по текущему и капитальному ремонту. Кровля любой сложности. Сайдинг всех видов. Внутренняя отделка деревом. Утепление. Электрика – сантехника. Тел. 8-910-439-29-34 Александр

■ **ЛИЦЕНЗИРОВАНИЕ СКВАЖИН.** Льготная программа СНТ, ТСН от партнеров «Союза садоводов России». Квалифицированные специалисты бесплатно вас проконсультируют, помогут сэкономить деньги и время и получить нужный результат. Тел. 8-968-795-84-44 эл. почта: 7958444@mail.ru Подробности на сайте <http://snt.help>

### ПРИЕМ РЕКЛАМЫ В РУБРИКУ «УДАЧНОЕ ПРЕДЛОЖЕНИЕ» ПРОИЗВОДИТСЯ ПО АДРЕСАМ:


|   |  |   |  |
|---|--|---|--|
| <b>ОТДЕЛ РЕКЛАМЫ ГАЗЕТЫ «ДАЧА»</b><br>☎ 8-495-792-47-73, м. «Кожуховская»                           | <b>РА «ИМЕДИАКОМ»</b><br>☎ 8-495-933-44-48, м. «Румянцево»                                 | <b>РА «КАПИТАЛ-МЕДИА»</b><br>☎ 8-495-380-35-31, м. «Электроводская»                           | <b>ДЖАМБО ПРЕСС</b><br>☎ 8-495-925-59-84, м. «Аэропорт»  |
| <b>РА «СПРАВКА»</b><br>☎ 8-495-970-08-08, м. «Алексеевская»   | <b>ООО «РОССТ»</b><br>☎ 8-495-645-02-92, м. «Бауманская»                                   | <b>РА «РЕКЛАМА 21 ВЕК»</b><br>☎ 8-495-724-72-01, м. «Солнцево, курьер БЕСПЛАТНО               | <b>РА ООО «ГРИН КЛАССИК»</b><br>☎ 8-495-926-38-00, многоканал, м. «Семеновская», курьер БЕСПЛАТНО  |
| <b>АРТ «КОРУНА»</b><br>☎ 8-495-944-30-07, 944-22-07, м. «Планерная», выезд курьера БЕСПЛАТНО        | <b>РА «ВАРИАНТ +»</b><br>☎ 8-901-517-33-81, м. «Текстильщики», курьер БЕСПЛАТНО            | <b>STROKI.INFO (ООО «МАГАЗИН РЕКЛАМЫ»)</b><br>☎ 8-495-669-31-55, 778-12-38, м. «Авиамоторная» | <b>АРБ «АДАЛЕТ»</b><br>☎ 8-495-647-00-15, м. «Курская». Прием рекламы в регионах: Санкт-Петербург; Нижний Новгород; Казань; Екатеринбург ☎ 8-800-505-00-15 (звонок бесплатный) |
| <b>РА «СОЛИДАРНОСТЬ- ПАБЛИШЕР»</b><br>☎ 8-499-530-29-07, 530-24-73, м. «Аэропорт», курьер БЕСПЛАТНО | <b>РА «КОНСУЛ МЕДИА»</b><br>☎ 8-495-778-82-10, 8-905-756-13-43, м. «Петровско-Разумовская» | <b>РА «ИНФОРМ ЭКСПРЕСС»</b><br>☎ 8-495-543-99-11, м. «Ленинский проспект»                     |  |

## МАСТЕР-КЛАСС



# Из искры возгорится пламя

*Брикеты для розжига – находчивое решение для всех, кто сейчас растапливает дачную печку или разжигает костер по поводу приезда друзей на осенний шашлык. С такими контейнерами не придется искать для растопки газеты, бересту или сухие палочки, цирк спичкой – и пламя загорелось*



## Понадобятся



**Б**рикеты – своего рода альтернативное топливо, которое можно использовать в любых печах, каминах, котлах, мангалах, барбекю.

Натуральными материалами для них могут послужить опилки, деревянная стружка, солома, обрезки веток, шелуха семян или кожура орехов. Всего этого вдоволь на любом дачном участке.


А самое главное – этот способ разведения костра на 100% экологически чистый. Что выгодно отличает его от розжига с использованием бензина, разных химических горючих жидкостей, газет и прочих веществ.

Для начала сырье нужно измельчить и высушить. Нам также понадобятся картонные втулки от рулонов туалетной бумаги. Наполняем цилиндры заготовленной смесью не очень плотно, иначе они не будут гореть. Берем шило и проделываем несколько отверстий в цилиндрах – с разных сторон. Это улучшит поступление кислорода в контейнер. Чем больше будет отверстий, тем активнее разгорятся брикеты.

Наш контейнер готов. Его можно положить на место будущего костра и поверх аккуратно выложить несколько поленьев. Для разжигания вполне хватит двух контейнеров, но если дрова очень сырые, то количество цилиндров можно увеличить. **А**

Екатерина Глазова





## Расскажи анекдот!



\*\*\*

Надпись на заборе в Одессе: «Стучите громче – во дворе глухая собака».

\*\*\*

Вчера в Пензенском зоопарке два пуливых страуса избили крота.

\*\*\*

Попробуйте объяснить иностранцу фразу «Руки не доходят посмотреть».

\*\*\*

Рабинович в регистратуре поликлиники просит записать его к врачу уху-глаз.

Ему объясняют, что есть окулист, есть отоларинголог, а врачей уху-глаз не бывает.

– Но мне нужно! – настаивает Рабинович.

– А на что вы, собственно, жалуетесь?

– Я слышу одно, а вижу другое.

\*\*\*

Дни от тепла летом удлиняются, а зимой от холода укорачиваются.

\*\*\*

Прокурор:

– Подсудимый совершил преступление, редкое по дерзости, ловкости и богатству фантазии.

Обвиняемый:

– Оставьте вашу лесть при себе, я все равно не признаюсь.

\*\*\*

Дорожная полиция перешла на новые методы работы. Чтобы радар показывал больше, они бегут навстречу автомобилю как можно быстрее.

\*\*\*

– А вы знаете, что жизнь на Земле зародилась в Одессе?

– Как в Одессе?

– Ну так! «Авраам родил Исаака, Исаак родил Яакова...» И где это, по-вашему, было? В Воронеже?!

## Ответы

**ПО ГОРИЗОНТАЛИ:**  
 10. Лекарство. 11. Светильник. 12. Строительный пластик. 13. Заключенный. 14. Резиновое оружие. 15. Разлюли-малина. 16. Суша. 17. Медленный темп. 20. Лающая компания. 21. Картошка. 22. Луга. 23. Брюлик. 29. Духи. 32. Испания. 33. Воспитанник. 34. Потоп. 35. Оболочка. 36. Помещение. 37. Мифический мужик.  
**ПО ВЕРТИКАЛИ:**  
 1. Сток. 2. Хавронья. 3. Муравей. 4. Воинский знак. 5. Пшено. 6. Фрак. 7. Бизнес. 8. Ответ. 9. Возмещение. 18. Встретил. 19. Горсть. 22. Краска. 24. Точка. 26. Присяжные. 27. Ароматное вино. 28. Ленинград. 30. Мера золота. 31. Букет.

**ПО ГОРИЗОНТАЛИ:** 10. Лекарство, которое принял кот Леопольд, чтоб дать вредным мышам сдачи. 11. «Светильник прожектор, фанфары гремят, публика ждет, будь смелей...» 12. Строительный пластик, который в ванне замяет металл. 13. Заключенный на мысли. 14. Резиновое оружие полицейского. 15. Разлюли-малина всякая. 16. Суша, усыпанная пляжами. 17. Медленный темп в музыке, но чуть более скорый, чем ларго. 20. Лающая компания. 21. Ею окучивают картошку. 22. В лугах по пояс вымахала. 23. «Брюлик» совсем без каратов. 29. Духи, одеколоны и прочие туалетные воды. 32. В прошлом в Испании: пожилая женщина, воспитательница молодой дворянки. 33. Воспитанник военного училища в царской России. 34. Потоп, ожидаемый каждую весну. 35. Оболочка, кожица плода (разг.). 36. Помещение для бляющих. 37. Мифический мужик с крупом жеребца.

**ПО ВЕРТИКАЛИ:** 1. Сток из плотины. 2. Растит хавронью, чушку и хрюшку. 3. Муравей по сравнению со Стрекозой в басне. 4. Воинский знак, оберегаемый полком как зеница ока. 5. Пшено, гречка, рис, пшено. Мы это все зовем... 6. Отличительная особенность фрака. 7. Польза от бизнеса в денежном эквиваленте. 8. Он иногда «не отвечает или временно недоступен». 9. Возмещение долга трудом. 18. «Я встретил девушку, полумесцем..., на щеке родинка и в глазах любовь». 19. Горсть (устар.). 22. Краска на яичных желтках. 24. «Точка, точка, ... – вышла рожица кривая». 25. Весенний или осенний сбор у военкомата. 26. Количество присяжных, подвигов Геракла и знаков Зодиака. 27. И ароматное десертное вино, и орех-пряность. 28. Лидер «Ленинграда». 30. Мера золота на мировом рынке. 31. «Букет», который вымачивает банщик.

## ЧИТАЙТЕ В СЛЕДУЮЩЕМ НОМЕРЕ

№ 23  
в продаже  
с 7 декабря

### Фамильный фундук

Как правильно заложить свою ореховую рошу

### Счастье луковое

Тонкости выращивания шалота, порея, латука

### Что диктует климат

Можно ли помочь растениям в аномальную погоду?

### Снесла курочка яичко...

Есть ли польза от цветных яиц?

### Вы советовали? Я испытала

Опыты читательницы с огурцами

ДАЧА PRESSA.RU

Газета «ДАЧА PRESSA.RU»

Газета зарегистрирована Федеральной службой по надзору в сфере связи, информационных технологий и массовых коммуникаций  
 Свидетельство ПИ № ФС 77-56792 от 29.01.2014 г.  
 Издается с февраля 2014 г.

Учредитель, редакция и издатель:  
 © ООО «ИД «КАРДОС»  
 Генеральный директор Андрей ВАВИЛОВ

Адрес редакции:  
 127018, г. Москва, ул. Полковая, д. 3 корпус 4,  
 e-mail: dacha@kardos.ru  
 Адрес издателя:  
 105187, г. Москва, ул. Щербаковская,  
 д. 53, корпус 4, этаж 3, ком. 3076

Главный редактор ИДРИСОВА А.М.  
 тел. 8(495) 721-50-97  
 Заместитель главного редактора Дарья Князева  
 Дизайнер Наталья Кравчук

Директор департамента дистрибуции  
 Ольга Завьялова, тел. 8(495) 933-95-77, доб. 220,  
 e-mail: distrib@kardos.ru  
 Менеджер по подписке Ирина Гришина  
 тел. 8(495) 933-95-77, доб. 237

Заместитель генерального директора  
 по рекламе и PR  
 Алла ДАНДЫКИНА  
 Менеджеры по работе с рекламными  
 агентствами:  
 Ольга Жуйко, Любовь Григорьева  
 тел. 8(495) 933-95-77, доб. 147, 273  
 Телефон рекламной службы:  
 тел. 8(495) 792-47-73,  
 e-mail: reklama@kardos.ru

№ 22 (142). Дата выхода в свет 16.11.2019 г.  
 Дата производства: 15.11.2019 г.

Отпечатано в типографии  
 ЗАО «Прайм Принт Москва»,  
 141700, Московская обл., г. Долгопрудный,  
 Лихачевский пр-д, д. 58

Заказ № 3495  
 Тираж 303 900 экз.

Рекомендованная цена в розницу 17 рублей  
 Газета для читателей 12+

Выходит 1 раз в 2 недели. Объем 6 п.л.

Редакция не несет ответственности за достоверность  
 содержания рекламных материалов

Фото Shutterstock.com

Сайт газеты dacha.kardos.media

Подписной индекс П2940  
 в каталоге «ПОЧТА РОССИИ»  
 и на сайте https://podpiska.pochta.ru

Редакция имеет право публиковать любые присланные в свой адрес произведения, обращения читателей, письма, иллюстрационные материалы. Факт пересылки означает согласие их автора на использование присланных материалов в любой форме и любым способом в изданиях ООО «Издательский дом «КАРДОС». Направляя письмо или обращение в адрес газеты «ДАЧА PRESSA.RU», в том числе по вопросам проведения конкурсов, вы даете согласие на сбор, обработку, хранение ваших персональных данных ООО «ИД «КАРДОС» с целью взаимодействия с вами по вопросам публикации и иной работы издательства. Согласие дается бессрочно и может быть отозвано в письменной форме.





## 16 ноября – 6 декабря



Астрологический прогноз от Стеллы Назаровой

### ОБЩИЙ ГОРОСКОП

Период суеты, быстрого изменения планов может выбить из колеи и помешать сосредоточиться на важных вещах. Не надо сопротивляться этому бурному потоку, но и пытаться сделать все дела разом тоже не следует. Хорошо будут идти любые проекты, начавшиеся до ноября, – есть шанс добиться желаемого. Сейчас благоприятно заниматься благотворительной деятельностью, посвящать время раскрытию своих талантов, освобождать жилище от лишних и устаревших вещей.

**♈ ОВЕН**  
Звезды предрекают Овнам динамичный период, сопряженный с насыщенным общением и завязыванием новых связей. Не стоит ожидать многого от знакомств в личном плане, а вот в служебных делах они могут оказаться весьма полезными.

**♉ ТЕЛЕЦ**  
Тельцам благоприятно заниматься имиджем – не только корректировкой прически и гардероба, но и впечатлением, которое вы хотите производить. Осознанное поведение в общении позволит эффективно решить многие вопросы.

**♊ БЛИЗНЕЦЫ**  
Энергичности Близнецов можно позавидовать – они в этот период как никто другой справляются с множеством разнообразных задач. Следует внимательно планировать дела, чтобы не запутаться, и смело браться за трудные проекты.

**♋ РАК**  
Ракам пора проявить свои способности – будь то работа, быт, любовь или давнее хобби. Пора выходить из тени и перестать стесняться своих талантов. Демонстрация способностей принесет солидные дивиденды в ближайшем будущем.

**♌ ЛЕВ**  
Блистательные Львы могут стать объектом интриг, если потеряют бдительность. Восхищение и признание со стороны коллег и близких настроит на позитивный и игривый лад. Главное – сохранять объективность и избегать высокомерия.

**♍ ДЕВА**  
Методичное продвижение к цели приносит плоды. Сейчас для Дев наступает отличный период, который может стать ярким и приятным. Главный секрет успеха – это не засиживаться дома, а вовлекать себя в интересные мероприятия.

**♎ ВЕСЫ**  
Для Весов весьма благоприятный период в финансовой сфере. Можно удачно вложить средства, сделать крупные покупки и получить выгодные предложения. Есть большие шансы повисить благосостояние, получив новые источники дохода.

**♏ СКОРПИОН**  
Энергия Скорпионов сейчас настолько высока, что проблемы решаются играючи, а текущая работа выполняется как бы сама собой. Можно переделать массу дел, главное – не переоценить силы и не взваливать на себя чужие обязанности.

**♐ СТРЕЛЕЦ**  
Стрельцам сейчас стоит заниматься коллективной деятельностью – это принесет нестандартные решения. Благоприятно осваивать новые занятия, связанные с творчеством или спортом, и лучше всего вовлечь в этот процесс свою половинку.

**♑ КОЗЕРОГ**  
Козерогам придется принять на себя роль посредника. Это принесет дивиденды – есть высокие шансы получить повышение по службе, обзавестись новыми друзьями. Важно посвящать время отдыху и оздоровительным практикам.

**♒ ВОДОЛЕЙ**  
Водолеям стоит сосредоточиться на своих целях и желаниях – сейчас вполне реально добиться успехов в новом деле. Особенно позитивными будут занятия творчеством. Сейчас не стоит вмешиваться в дела близких и сплетничать.

**♓ РЫБЫ**  
Рыб ожидают приятные перемены. Активные деловые и дружеские связи принесут интересные предложения. Есть шанс кардинально поменять сферу деятельности и получить неожиданную прибыль, занявшись любимым делом.

### ДЕКАДА ПОДПИСКИ

**ДОРОГИЕ ЧИТАТЕЛИ! С 2 по 12 декабря проводится ДЕКАДА ЛЬГОТНОЙ ПОДПИСКИ. Вы можете подписаться на все наши издания на 1-е полугодие 2020 года ПО ЛЬГОТНОЙ ЦЕНЕ! Оформить подписку до почтового ящика можно во всех почтовых отделениях связи и на сайте Почты России <https://podpiska.pochta.ru>**

000 «ИД «КАРДОС». 16+

Выгодная цена! До 1000 рублей экономия!

**ДАЧА**  
№ 21 (141) 2 ноября 2019 года

КАК ОВОНОВИТЬ СЛИВУ  
СЕКРЕТЫ БОКОВОГО МЯСА  
ЗАЧЕМ ВИНОГРАДУ ФОЛЬГА?  
150 КИЛО ОГУРЦОВ ИЗ 5 СЕМЕЧЕК  
НА КАКИЕ ЦВЕТЫ НАЛОЖИТЬ ТАБУ  
**ДУМЫ ОБ УРОЖАЕ ЧТО ДЕЛАТЬ С ПОЧВОЙ ОСЕНЬЮ**

Стоимость ЛЬГОТНОЙ подписки на «ДАЧА [pressa.ru](http://pressa.ru)» на 1-е полугодие 2020 г.

|                        |                     |
|------------------------|---------------------|
| 1 месяц                | <b>53,76 руб.*</b>  |
| 6 месяцев (12 номеров) | <b>322,56 руб.*</b> |

Подписной индекс **П2940** в каталоге «Почта России»  
Газета выходит 1 раз в 2 недели

000 «ИД «КАРДОС». 16+

**ПЛАНЕТА ЗДОРОВЬЯ**  
№ 21 (141) 2 ноября 2019 года

ПЕРЕЛОМ ШЕЙКИ БЕДРА  
ПРОДЫШИМ АСТМУ  
КОШКА – ДОКТОР  
ИММУНИТЕТ

ПЕТР РЫКОВ: ЛЮБЛЮ МОРОЖЕНОЕ И НЕ БОЮСЬ БРАТЬ НА РУКИ ГРУДНИЧКОВ

Стоимость ЛЬГОТНОЙ подписки на «ПЛАНЕТА ЗДОРОВЬЯ [pressa.ru](http://pressa.ru)» на 1-е полугодие 2020 г.

|                        |                     |
|------------------------|---------------------|
| 1 месяц                | <b>51,73 руб.*</b>  |
| 6 месяцев (12 номеров) | <b>310,38 руб.*</b> |

Подписной индекс **П2961** в каталоге «Почта России»  
Журнал выходит 1 раз в 2 недели

000 «ИД «КАРДОС». 12+

**ДАЧНЫЙ СПЕЦ**  
№ 11 (ноябрь) 2019

РОЗЫ СОРТА «УХОД» ДИЗАЙН  
РОЗОВЫЕ НАПАСТИ  
СОРТА С КРУПНЫМ ЦВЕТКОМ  
ГОТОВИМ РОЗУ К МОРОЗАМ  
ПЛЕТИСТЫЕ РОЗЫ: ОСОБЕННОСТИ АГРОТЕХНИКИ

Стоимость ЛЬГОТНОЙ подписки на «ДАЧНЫЙ СПЕЦ» на 1-е полугодие 2020 г.

|                       |                     |
|-----------------------|---------------------|
| 1 месяц (1 номер)     | <b>30,12 руб.*</b>  |
| 6 месяцев (6 номеров) | <b>180,72 руб.*</b> |

Подписной индекс **П2960** в каталоге «Почта России»  
Журнал выходит 1 раз в месяц

000 «ИД «КАРДОС». 12+

**ДОМАШНИЙ ПОВАР**  
№ 11 / 2019

**САЛАТЫ И ЗАКУСКИ**

Стоимость ЛЬГОТНОЙ подписки на «ДОМАШНИЙ ПОВАР» на 1-е полугодие 2020 г.

|                       |                     |
|-----------------------|---------------------|
| 1 месяц (1 номер)     | <b>31,01 руб.*</b>  |
| 6 месяцев (6 номеров) | <b>186,06 руб.*</b> |

Подписной индекс **П5927** в каталоге «Почта России»  
Журнал выходит 1 раз в месяц

**ВОЗНИКЛИ ВОПРОСЫ ПО ПОДПИСКЕ? ЗВОНИТЕ В РЕДАКЦИЮ: 8 (495) 507-51-56**

\* Цены указаны по каталогу «Почта России» для жителей г. Москвы (с доставкой до почтового ящика). ВНИМАНИЕ: цена может незначительно меняться в зависимости от региона доставки. Уточняйте стоимость подписки в отделениях связи и на сайте <https://podpiska.pochta.ru> Реклама





# Лето в рамочке

*Дачники – народ особый: даже в предзимье, сидя дома, связь с природой держат. Пусть и нет работ на участке, зато свободное время можно посвятить созданию концентрата природы и заключить в рамку ее цветочные дары*

**С**ухоцветы – это неисчерпаемый материал для творчества. Букет засушенных трав, гербарий, панно – все это может стать украшением интерьера и его изюминкой. А уж сколько идей для новогодних подарков можно воплотить с помощью сухих растений, приложив немного терпения и фантазии!

Даже одиночный засушенный цветок на светлом картоне в лаконичной рамке добавит интерьеру изысканности и света. А если вы располагаете разнообразными сухоцветами, то можно смело приниматься за создание композиций. В них можно использовать как плоские элементы, так и объемные, а также дорисовывать фрагменты, чтобы получилась настоящая картина. В качестве основы лучше всего использовать плотный картон или холст, а закреплять сухоцветы можно клеем ПВА или нитками.

Для сохранности композиции ее следует обработать специальным лаком для сухоцветов, заламинировать или хотя бы поместить под стекло и беречь от солнечных лучей. **Д**

Марк Григорьев



## ПОВОД ПОЗДРАВИТЬ

- 17.11 День участкового
- 18.11 День рождения Деда Мороза
- 19.11 День стекольщика
- 21.11 День бухгалтера, Всемирный день телевидения, Всемирный день приветствий
- 22.11 День психолога
- 24.11 День матери, День моржа
- 26.11 Международный день сапожника
- 01.12 День хоккея, День сетевого
- 02.12 День банковского работника
- 03.12 День Неизвестного Солдата, День юриста, Всемирный день компьютерной графики
- 04.12 День информатики

## ПРАВОСЛАВНЫЕ ПРАЗДНИКИ

- 22.11 Иконы Божией Матери «Скоропослушница»
- 25.11 Иконы Божией Матери «Милостивая»
- 28.11 Начало Рождественского поста
- 02.12 Иконы Божией Матери «В скорбях и печалях Утешение»
- 04.12 Введение во храм Пресвятой Богородицы и Приснодевы Марии

## ИМЕНИНЫ

- 16.11 Александр, Анна, Василий, Владимир, Георгий, Павел, Петр, Сергей, Светлана
- 17.11 Григорий, Евгения, Иван, Илья, Николай, Степан
- 18.11 Григорий, Тимофей, Тихон
- 19.11 Александра, Анатолий, Арсений, Василий, Никита, Нина
- 20.11 Алексей, Антон, Валерий, Василий, Георгий, Евгений, Елизавета, Кирилл, Максим, Михаил, Павел, Сергей
- 21.11 Гавриил, Михаил, Павел
- 22.11 Александр, Алексей, Антон, Виктор, Дмитрий, Иван, Илья, Константин, Матрона
- 23.11 Александр, Алексей, Анна, Борис, Денис, Георгий, Иван, Михаил, Николай, Ольга
- 24.11 Виктор, Максим, Степан
- 25.11 Александр, Борис, Владимир, Дмитрий, Иван, Константин
- 26.11 Антон, Герман, Иван
- 27.11 Александр, Анна, Василий, Виктор, Георгий, Михаил
- 28.11 Григорий, Дмитрий, Никита, Николай, Петр, Филипп
- 29.11 Василий, Виктор, Дмитрий, Иван, Матвей, Михаил, Николай, Сергей, Федор
- 30.11 Геннадий, Иван, Михаил
- 01.12 Николай, Роман
- 02.12 Александр, Геннадий, Денис, Дмитрий, Иван, Петр, Семен
- 03.12 Алексей, Анатолий, Анна, Арсений, Владимир, Григорий, Николай, Татьяна
- 04.12 Александр
- 05.12 Алексей, Борис, Василий, Владимир, Иван, Илья, Максим, Михаил, Петр, Савва
- 06.12 Борис, Григорий, Иван

### \* УСЛОВИЯ ВЫПЛАТЫ ВОЗНАГРАЖДЕНИЯ ЗА ПРИСЛАННЫЕ В РЕДАКЦИЮ ПИСЬМА

#### Уважаемые читатели!

Размер вознаграждения определяется редакционным коллективом в соответствии со служебными критериями и составляет от 200 до 1000 руб. за одно опубликованное письмо. Решение о публикации принимается

редакционным коллективом газеты «ДАЧА». Приоритет отдается письмам, содержащим личный опыт автора, содержащим авторский иллюстративный материал оптимального качества, позволяющего поставить его в печать.

Служебные критерии пригодности к публикации включают в себя отнесение авторского материала к значимому информационному продукту, не требующему дополнения, уточнений, исправлений, редакторской переработки, содержащему эксклюзивную информацию и/или описание личного опыта и знаний автора.

Письма, присланные на конкурсы, розыгрыши, иные специальные акции газеты «ДАЧА», а также содержащие вопросы экспертам газеты или требующие значительной (более 50%) редакторской переработки, не оплачиваются.

Направляя письмо в адрес газеты «ДАЧА», вы даете согласие на сбор, обработку, хранение

ваших персональных данных ООО «ИД КАРДОС» с целью взаимодействия с вами по вопросам публикации и иной работы издательства. Согласие дается бесплатно и может быть отозвано в письменной форме.

Воспроизведение, в том числе запись и репродуцирование на электронном носителе,

переработка, доведение до всеобщего сведения полностью или частично газеты «ДАЧА», в том числе статей, фотографий, иллюстраций, сканворда и кроссворда, дизайн-макета, запрещено без письменного согласования редакцией и/или издателем.