


играем и учимся

№ 40
2012

0+

СЛОНИМАШКА и МЁД



НАСТОЛЬНАЯ
ИГРА



РАСКРАСКА

КАЖДУЮ НЕДЕЛЮ

ISSN 1995-8145



9 771995 814002

САМЫЙ ЗАГАДОЧНЫЙ ЖУРНАЛ!

– Привет!
В этот раз мы отправимся
в гости к пчёлкам!

Как выполнишь задание на
страничке, закрашивай
пчёлку.



стр.
2

Отыщи
волшеб-
ный
напиток



стр.
12–13

Собирай
с пчёлками
пыльцу



стр.
5

Сосчитай
черпачки
и колпачки



стр.
15

Что
здесь
лишнее?



стр.
6

Слепи
пчёлку



стр.
16

Обезьяний
бутерброд



стр.
10

Смастери
улей



стр.
18

Раскраска



Нам помогают кандидат педагогических наук, детский психолог,
специалист по раннему развитию детей Екатерина Ивановна Воронова
и детский логопед Дмитрий Петрович Савченко.



Задания, отмеченные таким значком, лучше выполнять
вместе со взрослыми.



Пчёлки очень странно себя ведут.

Кажется, они... танцуют!

Попробуй прочитать, что пчёлки хотят сказать своим танцем.

Впиши буквы в клеточки внизу.



А



В



Г



Д



З



И



О















С





Т



Х


					
					

Маша зашла к волшебнице за волшебным зельем. Помоги его найти!
Бутылочка не голубая, а крышка у неё не красная.




– Я ХОЧУ СТАТЬ
МАЛЕНЬКОЙ, КАК
ПЧЁЛКА, И УМЕТЬ
ЛЕТАТЬ!

Помоги Маше добраться до улья.
Нарисуй, как она забиралась.
Наступай только на целые листочки!
Обходи жучков и гусениц.

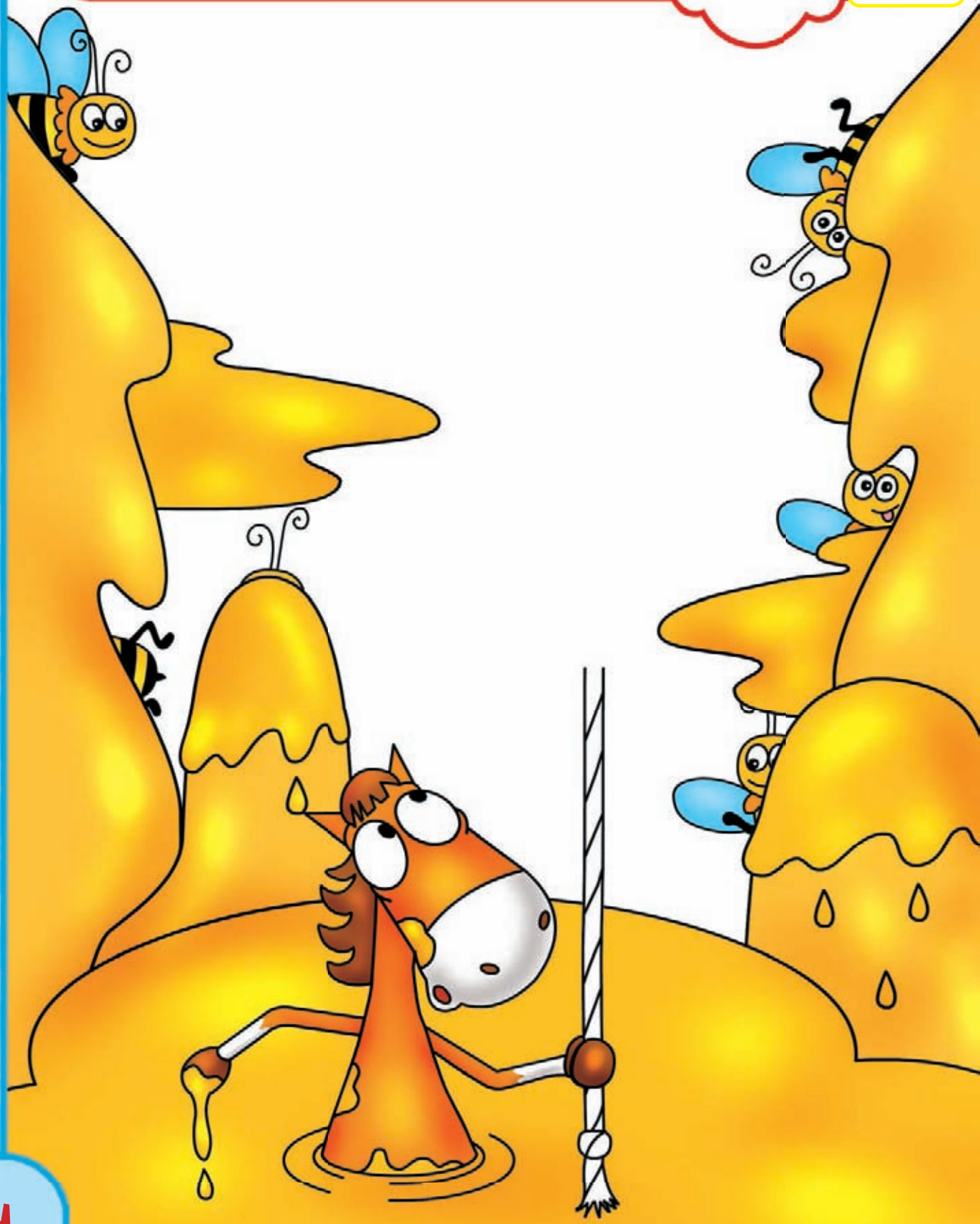


РАЗВИВАЕМ МЫШЛЕНИЕ

Ой! Маша к чему-то прилипла. Скорее дорисуй
верёвочку, чтобы она смогла выбраться.
Где-то здесь спрятались маленькие пчёлки.
Отыщи их и посчитай.



ТРЕНИРУЕМ РУКУ




ЧЕРПАЧКИ

КОЛПАЧКИ

Здесь делают мёд.

Сосчитай все бочонки с мёдом.

Сколько на картинке пчёлок в колпачках и сколько – с черпачками в лапках?



СЧИТАЕМ



ПЧЁЛКА



1

Возьми жёлтый, чёрный, голубой и немного белого пластилина.



2

Слепи жёлтое тельце овальной формы и чёрный шарик для головы.



3

Из чёрного пластилина сделай полоски и оберни вокруг тела.



4


Слепи голубые крылышки. Зубочисткой нарисуй на них прожилки. Слепи рожки, 4 шарика для лапок и доделай глазки.



Готово!




Помоги Маше добраться
до улья.
Нарисуй дорожку.



Здесь готовят пчёлок-солдат. Они будут защищать улей от врагов.
Найди и **обведи** трёх одинаковых солдат.
Кто перепутал сапоги?

РАЗВИВАЕМ ВНИМАНИЕ



СКОРОГОВОРКИ

Гусь Гога и гусь Гага
друг без друга – ни шага.



Раз дрова, два дрова,
три дрова.



Забавной обезьяне бросили бананы,
бросили бананы забавной обезьяне.

КОНКУРС!

Придумай и нарисуй рыбку,
которой на самом деле
не существует.

Пришли рисунок по адресу:
127254, г. Москва, а/я 42,
«ПониМашка», с пометкой
«Рыбка».

За самые
интересные работы –
замечательные подарки!

Призы предоставлены компанией 





ПЧЕЛИНЫЙ УЛЕЙ



Возьми цветную бумагу, картон и клей.




Наклей все детали на картон, как на картинке. Добавь пчёлке усики.

1. Отрежь длинную узкую оранжевую полоску. Согни её пополам. Повтори ещё 2 раза. Разверни деталь и выгни все сгибы в одном направлении. Намажь клеем 2 части и склей полоску в шестиугольник. Сделай 7 таких деталей. Это соты.
2. Сложи 4 полоски разной длины, как показано на картинке. Склей концы, отмеченные синей точкой.
3. Скручивай полоски в колечки по очереди и закрепляй клеем. Это тело пчелы. Так же сделай голову.
4. Добавь 2 таких же крылышка, только склеивай их не колечком, а капелькой.



Пчёлки должны быть очень внимательными!
Запомни, как выглядят рисунки и фигурки под ними.
Теперь закрой листком.
Нарисуй фигурки по памяти.



КОНКУРС!

**Какой ты будешь,
 когда вырастешь?
 Нарисуй.**

**Пришли рисунок по адресу:
 127254, г. Москва, а/я 42,
 «ПониМашка», с пометкой
 «Я большой».**

ЕВА ЯНИКОВСКИ

**БЫЛ БЫ Я
 ВЗРОСЛЫМ...**

ИЛЛЮСТРАЦИИ
 ЛАСЛО РЕБЕРА



На правах рекламы

**За самые интересные рисунки –
 вот такие замечательные книжки
 от издательства «КомпасГид»!**


РАЗВИВАЕМ ВНИМАНИЕ






НАСТОЛЬНАЯ



Играть лучше всего вдвоём. Возьмите кубики и ходите на столько шагов, сколько выпадет на кубиках. Собирайте вместе с пчёлкой столько же шариков, сколько их выпало на кубике. Если попался красный цветочек, ходите назад. Победит тот, кто первым закончит игру.





НАЯ ИГРА

Возьмите фишки и игральные кубики.
Сколько цветочков, сколько точек выпало
на фишках пыльцу. Закрашивайте внизу
на цветочке, на который вы попали.
Куда? Пропускайте один ход.
Забрасывайте все кружочки с пыльцой.



KASSIR[®]RU 703-40-40

КОНЦЕРТНАЯ ПРОГРАММА

С УЧАСТИЕМ ЛУЧШИХ ДЕТСКИХ КОЛЛЕКТИВОВ РОССИИ



0+



ШКОТЕКА



ТАНЦПОЛ

ПЕСНИ

ЮМОР

СЮРПРИЗЫ

РОСТОВЫЕ КУКЛЫ

КЛОУНЫ

ДЕТСКОГО РАДИО

3 НОЯБРЯ, г. САНКТ-ПЕТЕРБУРГ,
ЛЕДОВЫЙ ДВОРЕЦ

клоун
Клёпа



почтальон
дядя Саша



ди-джей
Алё-Алёна




НАЧАЛО КОНЦЕРТНЫХ ПРОГРАММ В 14.00 И 18.00

ПОДРОБНАЯ ИНФОРМАЦИЯ НА САЙТЕ WWW.DETI.FM

380-80-50 **bileter.ru**
ТЕАТРАЛЬНЫЕ КАССЫ

bilets fit.ru
327-74-00

Зачеркни в каждом ряду лишнюю картинку.



СОВЕТ ПСИХОЛОГА

Такие упражнения развивают логику и чёткость мышления. Попросите ребёнка объяснить, почему он выбрал тот или иной рисунок. Если ребёнок ошибся, постарайтесь аккуратно подсказать – так, чтобы он сам нашёл верный ответ.



МЯМ-МЯМ

ОБЕЗЬЯНКА



Возьмите квадратную гобушку белого хлеба, по ломтику мраморного сыра и колбасы, морковку и огурец.




Вырежьте из горбушки голову обезьянки, как на картинке. На тарелку положите ломтик колбасы, глазки из огурца и сверху – фигурку из горбушки. Добавьте рот из морковки и бантик из сыра.

Готово!

ИГРУШКА В ПОДАРОК!



– Выиграй
замечательные
мягкие
игрушки!



* Условия конкурса – на странице 24.

**Подпишитесь на полгода
в октябре и участвуйте
в розыгрыше призов!**

Оплачивайте удобным
Вам способом:

- в банке
- на почте
- через электронную систему платежей
на сайте <http://www.osp.ru/subscription>

Извещение

Форма № ПД-4

ЗАО "Издательство "Открытые системы"
ИНН 7706128372
(получатель платежа)

Р/С 40702810438170101424 в Московском банке ОАО «Сбербанк России» г. Москва
К/С 30101810400000000225, БИК 044525225, КПП 771001001

(наименование банка, другие банковские реквизиты)

Оплата подписки «ПониМашка» – Подписчик октября
(наименование платежа)

Кассир

(ФИО, адрес плательщика, фамилия и имя ребёнка)

Сумма платежа 1320 руб. 00 коп.

Итого _____ руб. _____ коп. « _____ » _____ 20 _____ г.

С условиями приема указанной в платежном документе суммы, в т.ч. с суммой взимаемой платы за услуги банка,
ознакомлен и согласен

Подпись плательщика _____

Квитанция
Кассир

ЗАО "Издательство "Открытые системы"
ИНН 7706128372
(получатель платежа)

Р/С 40702810438170101424 в Московском банке ОАО «Сбербанк России» г. Москва
К/С 30101810400000000225, БИК 044525225, КПП 771001001

(наименование банка, другие банковские реквизиты)

Оплата подписки «ПониМашка» – Подписчик октября
(наименование платежа)

(ФИО, адрес плательщика, фамилия и имя ребёнка)

Сумма платежа 1320 руб. 00 коп.


Итого _____ руб. _____ коп. « _____ » _____ 20 _____ г.

С условиями приема указанной в платежном документе суммы, в т.ч. с суммой взимаемой платы за услуги банка,
ознакомлен и согласен

Подпись плательщика _____

РАСКРАСКА

ТРЕНИРУЕМ РУКУ



ЗАГАДКИ

Я в любую непогоду
Уважаю очень воду!
Я от грязи берегусь.
Чистоплотный,
серый ...!

(ЛЛСР)

Вместо носа –
пяточок,
Вместо хвостика –
крючок.
Голос мой визглив
и звонок.
Я – весёлый ...!

(цобосенок)

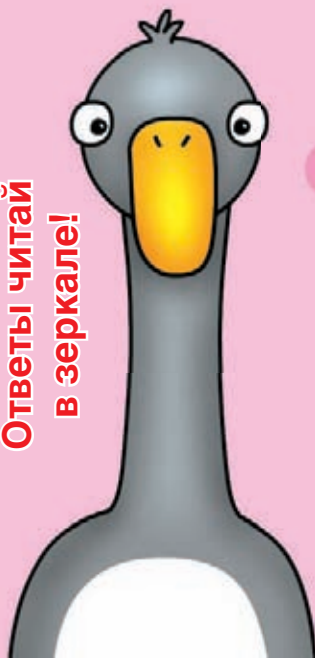

И в лесу мы,
и в болоте.
Нас везде всегда
найдёте!
На поляне,
на опушке.
Мы – зелёные ...!

(цылткн)

Днём и ночью
я копаю,
Вовсе солнышка
не знаю.
Кто найдёт мой
длинный ход,
Сразу скажет –
это ...!

(квот)

Ответы читай
в зеркале!






ПИРАТСКИЙ ПОЛУГРАЙ



Возьми рулончик от туалетной бумаги, цветную бумагу и клей.



1. Обклей рулончик бумагой разного цвета – как на картинке.
2. Приклей внутрь рулончика несколько узких полосок для хохолка и чубчика. Закрути их с помощью линейки.
3. Вырежи пёрышки для крыльев, как на картинке. Приклей их по бокам.
4. Добавь клюв, глаза и пиратскую повязку.

Готово!

Маше подарили большо-о-ой бочонок мёда.
Он может пройти только в одну дверь.
В какую?



РАЗВИВАЕМ МЫШЛЕНИЕ

В КОНКУРСЕ «КАЛЯКА-МАЛЯКА»

ПОБЕДИЛИ:

Женя Парфёнова, ст. Милютинская
Стас Голозуков, г. Тюкалинск
Рома Шефер, с. Верхняя Вязовка
Тёма Шаповалов, с. Белая Глина
Вера Беляева, г. Старый Оскол
Кирилл Жельчиков, г. Мытищи
Коля Парамонов, г. Каменск-Уральский
Соня Григорова, г. Екатеринбург
Даша Ломаева, г. Каменск-Уральский

**Они получают по почте призы
от детского проекта «Шардам»!**

На правах рекламы




В СЛЕДУЮЩЕМ НОМЕРЕ:



БАРАШЕК



ОВЕЧКА



– НЕ ПРОПУСТИ
МОИ НОВЫЕ
ПРИКЛЮЧЕНИЯ!



В ПРОДАЖЕ С 29 ОКТЯБРЯ!

КРАСНОЯРСК, МВДЦ "СИБИРЬ"

31 - 4

октября ноября



КРАСНОЯРСКАЯ
ЯРМАРКА
КНИЖНОЙ
КУЛЬТУРЫ

2012

ВЫСТАВКА-ПРОДАЖА + КНИЖНЫЙ ФЕСТИВАЛЬ

КНИГА КАК ПРОДУКТ:

цикл мероприятий для профессионального книжного сообщества

КНИГА КАК ИСКУССТВО:

выставки, музыкальные и видеопрограммы, инсталляции, перформансы, мастер-классы

КНИГА КАК СОЦИАЛЬНЫЙ ИНСТИТУТ:

дискуссии и круглые столы о состоянии современной литературы

ЦЕЛИ ПРОЕКТА: ПРОПАГАНДА КНИГИ И ЧТЕНИЯ КАК КУЛЬТУРНОГО ДОСУГА;
ПРЕДСТАВЛЕНИЕ ЛУЧШИХ РОССИЙСКИХ ИЗДАТЕЛЕЙ И СТИМУЛИРОВАНИЕ СИСТЕМЫ РАСПРОСТРАНЕНИЯ ИНТЕЛЛЕКТУАЛЬНОЙ КНИГИ В СИБИРИ;
ИНТЕГРАЦИЯ ФРАГМЕНТИРОВАННОГО КУЛЬТУРНОГО СООБЩЕСТВА СИБИРИ, УРАЛА И ДАЛЬНОГО ВОСТОКА;
РАСШИРЕНИЕ ЧИТАТЕЛЬСКОЙ АУДИТОРИИ И ПОВЫШЕНИЕ СТАТУСА ПИСЬМЕННОЙ КУЛЬТУРЫ.

официальная страница ярмарки: www.prohorovfund.ru/projects/bookfair



КРАСНОЯРСКИЙ
КРАЙ



АДМИНИСТРАЦИЯ
ГОРОДА КРАСНОЯРСКА



Фонд
Михаила
Прохорова




сибирь
международный
выставочно-конгрессный центр
имени Карла Маркса




ОТВЕТЫ

Страница 1



Страница 2



Страница 3



Страница 4

6 пчёлка




Страница 5

4 черпачка

3 колпачка

Страница 8



Страница 15



Страница 21



© 2012 Издательство «Открытые системы»
Все права защищены



ОТКРЫТЫЕ СИСТЕМЫ

Open Systems Publications

Журнал «ПониМашка» № 40. Октябрь 2012.
Развлекательно-развивающий журнал
для детей дошкольного возраста.

Учредитель и издатель

ЗАО «Издательство «Открытые системы»
123056, Москва, Электрический пер., д. 8, стр. 3

Генеральный директор

Галина Герасина

Президент

Михаил Борисов

Главный редактор

Татьяна Харьковская

Зам. гл. редактора

Наталья Нехлебова

nehlebova@osp.ru

Художник

Нана Сергачёва

Ответственный секретарь

Валерия Меркулова

Дизайн, вёрстка, подложки

Ольга Войтова

Литературный редактор, корректор

Ирина Масалкина

Коммерческий директор

Татьяна Филина

Директор по маркетингу

Полина Коротун

Рубрика «Лепим»

Наталья Синегина

Журнал зарегистрирован Государственным
комитетом РФ по печати.

Свидетельство ПИ № ФС77-28997

от 26.07.2007.

Издаётся с августа 2007 года.

Периодичность: один раз в неделю.

Подписано в печать 16.10.2012.

Адрес для писем:

127254, Москва, а/я 42, «ПониМашка»

Телефон: (499) 253-75-72

Факс: (499) 253-92-04

Бумага офсетная, 60x84, 1/8.

Печать офсетная.

Гарнитура шрифта основного текста: vSansRounded.

Объём издания: 3 печатных листа.

Тираж: 50 000 экз.

Заказ № 906.

Отпечатано в ООО «Богородский полиграфический
комбинат»: 142400, Московская обл.,

г. Ногинск, ул. Индустриальная, д. 40Б.

т. (495) 783-93-66, (49651) 7-31-79

Цена свободная.

Размещение рекламы:

ООО «Рекламное агентство «Чемпион»

Лидия Агниашвили

т. (495) 956-33-06

Распространение:

ООО «ОСП-Курьер»

т. (495) 725-47-85

Редакция не несёт ответственности за

содержание рекламных материалов.

Редакция не возвращает письма,

рисунки и фотографии.

* Стр. 17. Условия конкурса «Подписчик октября»

Копию квитанции об оплате пришлите до 30 октября 2012 года
по адресу: 127254, г. Москва, а/я 42, «ПониМашка», с пометкой
«Подписчик октября». Не забудьте указать обратный адрес! Итоги
конкурса будут подведены в 45-м номере «ПониМашки». Первые
10 подписчиков получат призы по почте в течение 1 месяца после
окончания акции и уточнения адресных данных.

Розыгрыш призов проводится на территории РФ
в соответствии с настоящими Условиями и действующим
законодательством РФ.

Справки по телефону: (495) 725-47-80 доб.112
или по электронной почте: gomzina@osp.ru.

Это продолжение твоей книжки про
динозавриков. Аккуратно вырежи.






АНКИЛОЗАВР



Тебе понадобятся картон, клей, ножницы и карандаш.


Возьми два листа картона. Один из них раскрась в какой-нибудь яркий цвет. На другом нарисуй голову, хвост и две лапы. Вырежи их.



На обратной стороне раскрашенного листа нарисуй вот такое шипастое тело динозавра и хвостик.




Вырежи их и склей, как показано на рисунке.



Вырежи из картона шипы и приклей их на туловище. Нарисуй зубы и глаз.





Шипастый динозаврик готов!




ПЛЕЗИОЗАВР



Тебе понадобятся фломастеры,
бумага, кисточка и вода.



1. Нарисуй туловище, шею и хвост.
2. Добавь пятнышки.
3. Намочи чистую кисточку в воде и набрызгай воду на рисунок.



Когда рисунок высохнет, снова на-
рисуй контур. Добавь ещё пятен.

Подводный динозаврик готов!